



Автономная некоммерческая организация дошкольного образования
«Планета детства «Лада»

ПРИНЯТА

на заседании педагогического совета
детского сада № 188 «Степашка»
АНО ДО «Планета детства «Лада»
Протокол № 1 от 23.07.2024г.

СОГЛАСОВАНА

Советом родителей детского сада
Протокол № 8 от 22.08.2024

УТВЕРЖДАЮ

Директор АНО ДО
«Планета детства «Лада»


Корабельникова О.Б.
приказ от 27.08.2024 №356-П



**ОБРАЗОВАТЕЛЬНАЯ ПРОГРАММА
ДОШКОЛЬНОГО ОБРАЗОВАНИЯ
ДЕТСКОГО САДА № 188 «СТЕПАШКА»
АВТОНОМНОЙ НЕКОММЕРЧЕСКОЙ ОРГАНИЗАЦИИ
ДОШКОЛЬНОГО ОБРАЗОВАНИЯ «ПЛАНЕТА ДЕТСТВА «ЛАДА»**

Тольятти – 2024

СОДЕРЖАНИЕ:

1. ЦЕЛЕВОЙ РАЗДЕЛ	
1.1. Обязательная часть	3
1.1.1. Пояснительная записка	
Цели, задачи реализации Программы	
Принципы и подходы к формированию Программы	5
Характеристики особенностей развития детей раннего и дошкольного возраста, значимые для разработки и реализации Программы характеристики организации	
1.1.2. Планируемые результаты освоения Программы	6
1.2. Часть, формируемая участниками образовательных отношений	8
2. СОДЕРЖАТЕЛЬНЫЙ РАЗДЕЛ	
2.1. Описание образовательной деятельности: задачи и содержание образования по образовательным областям	10
2.2. Описание вариативных форм, способов, методов и средств реализации Программы	11
а) Особенности образовательной деятельности разных видов и культурных практик	13
б) Способы и направления поддержки детской инициативы.	16
в) Особенности взаимодействия педагогического коллектива с семьями обучающихся.	19
2.3. Описание образовательной деятельности по профессиональной коррекции нарушений развития детей	22
2.4. Содержание части, формируемой участниками образовательных отношений	26
2.5. Рабочая программа воспитания	33
3. ОРГАНИЗАЦИОННЫЙ РАЗДЕЛ	
3.1. Обязательная часть	51
3.1.1. Психолого-педагогические условия реализации Программы	
3.1.2. Описание материально-технического обеспечения Программы	53
3.1.3. Описание обеспеченности методическими материалами и средствами обучения и воспитания	55
3.1.4. Планирование образовательной деятельности: режим дня, учебный план, календарный учебный график	56
3.1.5. Особенности традиционных событий, праздников, мероприятий	72
3.1.6. Организация развивающей предметно-пространственной среды	80
3.2. Часть, формируемая участниками образовательных отношений	83
4. ДОПОЛНИТЕЛЬНЫЙ РАЗДЕЛ	
Краткая презентация программы.	88

ЦЕЛЕВОЙ РАЗДЕЛ

1.1 Обязательная часть

1.1.1 Пояснительная записка.

Основная общеобразовательная программа – образовательная программа дошкольного образования детского сада №188 «Степашка» разработана в соответствии с федеральным государственным образовательным стандартом дошкольного образования (утвержден приказом Минобрнауки России от 17 октября 2013 г. № 1155, зарегистрировано в Минюсте России 14 ноября 2013 г., регистрационный № 30384; в редакции приказа Минпросвещения России от 8 ноября 2022 г. № 955, зарегистрировано в Минюсте России 6 февраля 2023 г., регистрационный № 72264) (далее – ФГОС ДО) и федеральной образовательной программой дошкольного образования (утверждена приказом Минпросвещения России от 25 ноября 2022 г. № 1028, зарегистрировано в Минюсте России 28 декабря 2022 г., регистрационный № 71847) (далее – ФОП ДО).

Нормативно-правовой основой для разработки Программы являются следующие нормативно-правовые документы:

- Указ Президента Российской Федерации от 7 мая 2018 г. № 204 «О национальных целях и стратегических задачах развития Российской Федерации на период до 2024 года»;
- Указ Президента Российской Федерации от 21 июля 2020 г. № 474 «О национальных целях развития Российской Федерации на период до 2030 года»;
- Указ Президента Российской Федерации от 9 ноября 2022 г. № 809 «Об утверждении основ государственной политики по сохранению и укреплению традиционных российских духовно-нравственных ценностей»
- Федеральный закон от 29 декабря 2012 г. № 273-ФЗ «Об образовании в Российской Федерации»;
- Федеральный закон от 31 июля 2020 г. № 304-ФЗ «О внесении изменений в Федеральный закон «Об образовании в Российской Федерации» по вопросам воспитания обучающихся»
- Федеральный закон от 24 сентября 2022 г. № 371-ФЗ «О внесении изменений в Федеральный закон «Об образовании в Российской Федерации» и статью 1 Федерального закона «Об обязательных требованиях в Российской Федерации»
- распоряжение Правительства Российской Федерации от 29 мая 2015 г. № 999-р «Об утверждении Стратегии развития воспитания в Российской Федерации на период до 2025 года»;
- Федеральный государственный образовательный стандарт дошкольного образования (утвержден приказом Минобрнауки России от 17 октября 2013 г. № 1155, зарегистрировано в Минюсте России 14 ноября 2013 г., регистрационный № 30384; в редакции приказа Минпросвещения России от 8 ноября 2022 г. № 955, зарегистрировано в Минюсте России 6 февраля 2023 г., регистрационный № 72264);
- Федеральная образовательная программа дошкольного образования (утверждена приказом Минпросвещения России от 25 ноября 2022 г. № 1028, зарегистрировано в Минюсте России 28 декабря 2022 г., регистрационный № 71847);
- Порядок организации и осуществления образовательной деятельности по основным общеобразовательным программам – образовательным программам дошкольного образования (утверждена приказом Минпросвещения России от 31 июля 2020 года № 373, зарегистрировано в Минюсте России 31 августа 2020 г., регистрационный № 59599);
- Санитарные правила СП 2.4.3648-20 «Санитарно-эпидемиологические требования к организациям воспитания и обучения, отдыха и оздоровления детей и молодежи (утверждены постановлением Главного государственного санитарного врача Российской Федерации от 28 сентября 2020 г. № 28, зарегистрировано в Минюсте России 18 декабря 2020 г., регистрационный № 61573);
- Программа развития детского сада.

Программа отвечает образовательному запросу социума, обеспечивает развитие личности детей дошкольного возраста в различных видах общения и деятельности с учетом их возрастных, индивидуальных, психологических и физиологических особенностей, в том числе достижение детьми дошкольного возраста уровня развития, необходимого и достаточного для успешного освоения ими образовательных программ начального общего образования, на основе

индивидуального подхода к детям дошкольного возраста и специфичных для детей дошкольного возраста видов деятельности.

Программа состоит из обязательной части и части, формируемой участниками образовательных отношений. Обе части являются взаимодополняющими и необходимыми с точки зрения реализации требований ФГОС ДО.

Обязательная часть Программы соответствует ФООП ДО и обеспечивает:

- воспитание и развитие ребенка дошкольного возраста как гражданина Российской Федерации, формирование основ его гражданской и культурной идентичности на доступном его возрасту содержании доступными средствами;
- создание единого ядра содержания дошкольного образования (далее – ДО), ориентированного на приобщение детей к духовно-нравственным и социокультурным ценностям русского народа, воспитание подрастающего поколения как знающего и уважающего историю и культуру своей семьи, большой и малой Родины;
- создание единого федерального образовательного пространства воспитания и обучения детей от рождения до поступления в начальную школу, обеспечивающего ребенку и его родителям (законным представителям), равные, качественные условия ДО, вне зависимости от места и региона проживания.

Часть, формируемая участниками образовательных отношений представлена Парциальной программой по реализации регионального компонента «Я - гражданин Самарской земли», разработанной с учетом специфики региональных особенностей Самарской области, авторы: О.В. Алекинова, В.В. Гловацкая, Н.М. Диринова, О.В. Каспарова, Р.В. Маслячкина, М.В. Ромахова, Е.В. Смолякова, О.Г. Цветкова, Т.Е. Горшенина.

Объем обязательной части Программы составляет не менее 60% от ее общего объема; части, формируемой участниками образовательных отношений, не более 40%.

Программа представляет собой учебно-методическую документацию, в составе которой:

- рабочая программа воспитания,
- режим и распорядок дня для всех возрастных групп детского сада,
- календарный план воспитательной работы.

В соответствии с требованиями ФГОС ДО в Программе содержится целевой, содержательный и организационный разделы.

В целевом разделе Программы представлены цели, задачи, принципы и подходы к ее формированию; планируемые результаты освоения Программы в младенческом, раннем, дошкольном возрастах, а также на этапе завершения освоения Программы; характеристики особенностей развития детей младенческого, раннего и дошкольного возрастов, подходы к педагогической диагностике планируемых результатов.

Содержательный раздел Программы включает описание:

- задач и содержания образовательной деятельности по каждой из образовательных областей для всех возрастных групп обучающихся (социально-коммуникативное, познавательное, речевое, художественно-эстетическое, физическое развитие) в соответствии с федеральной программой и с учетом используемых методических пособий, обеспечивающих реализацию данного содержания.
- вариативных форм, способов, методов и средств реализации Федеральной программы с учетом возрастных и индивидуальных особенностей воспитанников, специфики их образовательных потребностей и интересов;
- особенностей образовательной деятельности разных видов и культурных практик;
- способов поддержки детской инициативы;
- особенностей взаимодействия педагогического коллектива с семьями обучающихся;
- образовательной деятельности по профессиональной коррекции нарушений развития детей.

Содержательный раздел включает рабочую программу воспитания, которая раскрывает задачи и направления воспитательной работы, предусматривает приобщение детей к российским традиционным духовным ценностям, включая культурные ценности своей этнической группы, правилам и нормам поведения в российском обществе.

Организационный раздел Программы включает описание:

- психолого-педагогических и кадровых условий реализации Программы;
- организации развивающей предметно-пространственной среды (далее – РППС);

- материально-техническое обеспечение Программы;
- обеспеченность методическими материалами и средствами обучения и воспитания.

В разделе представлены режим и распорядок дня во всех возрастных группах, календарный план воспитательной работы.

Цель и задачи Программы:

Цели Программы детского сада соответствуют [п.14.1 ФГОС ДО](#), задачи [п.14.2 ФГОС ДО](#), базируется на принципах и подходах п.1.2 ФГОС ДО.

- Обеспечение развития физических, личностных, нравственных качеств и основ патриотизма, интеллектуальных и художественно-творческих способностей ребенка, его инициативности, самостоятельности и ответственности;

Принципы формирования Программы

Федеральная программа построена на следующих **принципах**, установленных ФГОС ДО:

- 1) полноценное проживание ребенком всех этапов детства (младенческого, раннего и дошкольного возраста), обогащение (амплификация) детского развития;
- 2) построение образовательной деятельности на основе индивидуальных особенностей каждого ребенка, при котором сам ребенок становится активным в выборе содержания своего образования, становится субъектом образования;
- 3) содействие и сотрудничество детей и родителей (законных представителей), совершеннолетних членов семьи, принимающих участие в воспитании детей младенческого, раннего и дошкольного возрастов, а также педагогических работников¹ (далее вместе – взрослые);
- 4) признание ребёнка полноценным участником (субъектом) образовательных отношений;
- 5) поддержка инициативы детей в различных видах деятельности;
- 6) сотрудничество ДОО с семьей;
- 7) приобщение детей к социокультурным нормам, традициям семьи, общества и государства;
- 8) формирование познавательных интересов и познавательных действий ребенка в различных видах деятельности;
- 9) возрастная адекватность дошкольного образования (соответствие условий, требований, методов возрасту и особенностям развития);
- 10) учет этнокультурной ситуации развития детей.

Характеристики особенностей развития детей раннего и дошкольного возраста, значимые для разработки и реализации Программы характеристики организации

Значимые для разработки и реализации Программы характеристики детского сада:

В детском саду функционирует 11 групп общеразвивающей направленности, где реализуется образовательная программа дошкольного образования.

В детском саду обучаются дети пяти возрастных групп (с 1,5 - 2 до 8 лет) в количестве 241 чел. (плановая численность).

С целью проектирования образовательного процесса, обеспечивающего подбор наиболее эффективных к имеющимся условиям средств, форм, методов, приемов реализации ООП АНО и эффективную качественную коррекцию физического, психического и речевого развития детей, в детском саду осуществляется ежегодное изучение состояния здоровья воспитанников. На начало 2023-2024 учебного года в детском саду детей с ОВЗ и детей-инвалидов нет (Таблица 1).

Таблица 1

1 группа здоровья	2 группа здоровья	3 группа здоровья	4 группа здоровья
62%	36,5%	1,5%	-

Характеристика семей обучающихся

Ежегодный анализ социального статуса семей воспитанников (Таблица 2) позволяет обеспечить адресную поддержку семей различных категорий в вопросах развития и образования, охраны и укрепления здоровья детей, а также обеспечить непрерывное сопровождение – оказание комплексной поддержки семьям воспитанников детских садов и (или) ребенку от 1,5 до 7 лет при выявлении факторов неблагополучия на различных этапах жизни ребенка, осуществление

¹ Пункт 21 статьи 2 Федерального закона от 29 декабря 2012 г. № 273-ФЗ «Об образовании в Российской Федерации» (Собрание законодательства Российской Федерации, 2012, № 53, ст. 7598).

индивидуальной профилактической работы и изменения неблагоприятной жизненной ситуации с момента выявления до стабилизации жизненной ситуации и устранения причин, поставивших семью в социально опасное положение (трудную жизненную ситуацию).

Таблица 2

Данные о социальном статусе семей воспитанников (в %)

Состав семьи			Типы семей			Образовательный уровень родителей			Социальное положение				
ДС	Полная	Неполная	Многодетная	Благополучная	Неблагополучная	Опекунская	Среднее	Среднее - спец-е	Высшее	Рабочие	Служащие	Предприниматели	Неработающие
188	92%	7%	10%	100%	-	-	11%	34%	55%	45%	44%	11%	10%

Одним из показателей эффективности работы детского сада является соответствие созданных условий ожиданиям родителей.

Мониторинг качества образования осуществляется ежегодно, посредством социологического опроса родителей с целью изучения удовлетворенности качеством образования, информированности о деятельности своего детского сада (Таблица 3).

Таблица 3

Данные мониторинга удовлетворенности родителей качеством образования
(региональный мониторинг, март 2024 г.)

Открытость и доступность информации об организации	Комфортность условий предоставления услуг	Доброжелательность, вежливость работников организации	Удовлетворенность условиями оказания услуг	Доступность услуг для инвалидов
98,57%	95,71%	97,2%	93,6%	-

Результаты мониторинга свидетельствуют о том, что 98% родителей знакомы с образовательной программой детского сада, владеют информацией о достижениях воспитанников детского сада в мероприятиях, конкурсах и соревнованиях различного уровня. 99% удовлетворены созданными условиями присмотра и ухода, организации образовательной деятельности.

Изучение удовлетворенности родителей качеством образования позволяет обеспечить:

- своевременное выявление изменений, влияющих на качество образования, прогнозирование развития образовательной системы;
- обратную связь со всеми субъектами образовательного процесса, учитывать семью как ресурс для совместного развития;
- принятие обоснованных и своевременных управленческих решений по совершенствованию образования и повышение уровня информированности потребителей образовательных услуг.

Характеристики особенностей развития детей дошкольного возраста

[Характеристики особенностей развития детей раннего возраста](#)

[Характеристики особенностей развития детей дошкольного возраста](#)

1.1.2 ПЛАНИРУЕМЫЕ РЕЗУЛЬТАТЫ ОСВОЕНИЯ ОП:

В соответствии с ФГОС ДО специфика дошкольного детства и системные особенности дошкольного образования делают неправомерными требования от ребенка дошкольного возраста конкретных образовательных достижений. Поэтому результаты освоения Программы представлены в виде целевых ориентиров ДО и представляют собой возрастные характеристики возможных достижений ребенка к завершению дошкольного образования.

Реализация образовательных целей и задач Программы направлена на достижение целевых

ориентиров ДО, которые описаны как основные характеристики развития ребенка.

Основные характеристики развития ребенка представлены в виде перечисления возможных достижений воспитанников на разных возрастных этапах дошкольного детства.

В соответствии с периодизацией психического развития ребенка согласно культурно- исторической психологии, дошкольное детство подразделяется на три возраста: младенческий (первое и второе полугодия жизни), ранний (от 1 года до 3 лет) и дошкольный возраст (от 3 до 7 лет).

Обозначенные в Программе возрастные ориентиры «к одному году», «к трем, четырем, пяти, шести годам» имеют условный характер, что предполагает широкий возрастной диапазон для достижения ребенком планируемых результатов. Это связано с неустойчивостью, гетерохронностью и индивидуальным темпом психического развития детей в дошкольном детстве, особенно при прохождении критических периодов. По этой причине ребенок может продемонстрировать обозначенные в планируемых результатах возрастные характеристики развития раньше или позже заданных возрастных ориентиров.

Степень выраженности возрастных характеристик возможных достижений может различаться у детей одного возраста по причине высокой индивидуализации их психического развития и разных стартовых условий освоения образовательной программы. Обозначенные различия не должны быть констатированы как трудности ребенка в освоении основной образовательной программы и не подразумевают его включения в соответствующую целевую группу.

Планируемые результаты реализации Программы:

к одному году:

<https://pdlada.ru/upload/medialibrary/735/hk9ioqzamx7pxom9uovp0lsjz897ancj/%D0%A4%D0%9E%D0%9F%20%D0%94%D0%9E.pdf#page=7>

к 3 годам:

<https://pdlada.ru/upload/medialibrary/735/hk9ioqzamx7pxom9uovp0lsjz897ancj/%D0%A4%D0%9E%D0%9F%20%D0%94%D0%9E.pdf#page=8>

к 4 годам:

<https://pdlada.ru/upload/medialibrary/735/hk9ioqzamx7pxom9uovp0lsjz897ancj/%D0%A4%D0%9E%D0%9F%20%D0%94%D0%9E.pdf#page=9>

к 5 годам:

<https://pdlada.ru/upload/medialibrary/735/hk9ioqzamx7pxom9uovp0lsjz897ancj/%D0%A4%D0%9E%D0%9F%20%D0%94%D0%9E.pdf#page=11>

к 6 годам:

<https://pdlada.ru/upload/medialibrary/735/hk9ioqzamx7pxom9uovp0lsjz897ancj/%D0%A4%D0%9E%D0%9F%20%D0%94%D0%9E.pdf#page=13>

к концу дошкольного возраста:

<https://pdlada.ru/upload/medialibrary/735/hk9ioqzamx7pxom9uovp0lsjz897ancj/%D0%A4%D0%9E%D0%9F%20%D0%94%D0%9E.pdf#page=16>

Педагогическая диагностика достижений планируемых результатов направлена на изучение деятельностных умений ребенка, его интересов, предпочтений, склонностей, личностных особенностей, способов взаимодействия со взрослыми и сверстниками. Она позволяет выявлять особенности и динамику развития ребенка, составлять на основе полученных данных индивидуальные образовательные маршруты освоения образовательной программы, своевременно вносить изменения в планирование, содержание и организацию образовательной деятельности для оптимизации работы воспитателя с группой детей.

При реализации Программы может проводиться оценка индивидуального развития детей, которая осуществляется педагогом в рамках педагогической диагностики.

Педагогическая диагностика проводится с периодичностью 2 раза в год: на начальном этапе освоения ребенком образовательной программы в зависимости от времени его поступления в дошкольную группу (стартовая) и на завершающем этапе освоения программы его возрастной группой (финальная). При проведении диагностики на начальном этапе учитывается адаптационный период пребывания ребенка в группе. Сравнение результатов стартовой и финальной диагностики позволяет выявить индивидуальную динамику развития ребенка.

Педагогическая диагностика индивидуального развития детей проводится педагогом в произвольной форме на основе малоформализованных диагностических методов: наблюдения, свободных бесед с детьми, анализа продуктов детской деятельности (рисунков, работ по лепке, аппликации, построек, поделок и тому подобное), специальных диагностических ситуаций. При необходимости педагог может использовать специальные методики диагностики физического, коммуникативного, познавательного, речевого, художественно-эстетического развития.

Основным методом педагогической диагностики является наблюдение. Ориентирами для наблюдения являются возрастные характеристики развития ребенка. Наблюдая за поведением ребенка, педагог обращает внимание на частоту проявления каждого показателя, самостоятельность и инициативность ребенка в деятельности. Результаты наблюдения фиксируются в карте развития ребенка. Карта развития – удобный, компактный инструментальный педагогического наблюдения, позволяющий педагогу оперативно фиксировать, интерпретировать и использовать результаты наблюдений за детьми при проектировании образовательного процесса.

Инструментарий проведения педагогической диагностики состоит из следующих частей:

Описание показателей и уровней проявления инициативы в общении, игровой, познавательно-исследовательской, продуктивной практиках, а также двигательной активности у детей дошкольного возраста.

Унифицированные формы наблюдения (Карта развития) в 5-и видах детской деятельности в диапазоне от 3 до 7 лет

в сюжетной игре; в игре с правилами; в продуктивной деятельности; в познавательно-исследовательской деятельности; в двигательной активности.

Каждый вид деятельности детей дошкольного возраста способствует развитию и проявлению определенной сферы инициативы: творческая инициатива, инициатива как целеполагание и волевое усилие, коммуникативная инициатива, познавательная инициатива (любопытность) двигательная инициатива.

Педагогическая диагностика завершается анализом полученных данных, на основе которых педагог выстраивает взаимодействие с детьми, организует РППС, мотивирующую активную творческую деятельность обучающихся, составляет индивидуальные образовательные маршруты освоения образовательной Программы, осознанно и целенаправленно проектирует образовательный процесс.

Педагогическая диагностика проводится с периодичностью:

- в группах дошкольного возраста (2 раза в год – сентябрь, май),
- в группах раннего возраста (2 раза в год – сентябрь, май)

При необходимости используется психологическая диагностика развития детей (выявление и изучение индивидуально-психологических особенностей детей, причин возникновения трудностей в освоении образовательной программы), которую проводят квалифицированные специалисты (педагоги-психологи, психологи). Участие ребенка в психологической диагностике допускается только с согласия его родителей (законных представителей). Результаты психологической диагностики могут использоваться для решения задач психологического сопровождения и оказания адресной психологической помощи.

1.2. Часть, формируемая участниками образовательных отношений

Образовательная деятельность с учетом специфики национальных, этнокультурных, демографических, климатических и иных условий края.

Национально-культурные особенности

- многонациональный состав населения города и области (соседство на достаточно ограниченной территории людей более 200 национальностей, вероисповедания, разных укладов жизни, разных культур, с преобладанием русскоязычного (83,6%),
- активная деятельность национально-культурных объединений (автономий, обществ, центров, товариществ, общин, отделений) – более 800.

Климатические и экологические особенности

- климат Самарской области характеризуется как умеренно континентальный.
- Самарская область относится к малолесным регионам, лесистость составляет 12,7 %;
- поверхностные водные ресурсы представлены бассейном реки Волги и ее притоками;
- на территории Самарской области сформирована уникальная сеть различных охраняемых природных территорий (Жигулевский государственный природный заповедник, национальный парк «Самарская Лука», национальный парк «Бузулуцкий бор»;

- на территории Самарской области встречается и обитает более 58 видов птиц и 34 вида млекопитающих, около 70 видов рыб;
- на территории Самарской области обитает более 35 видов позвоночных и 17 беспозвоночных животных, 35 видов растений, занесенных в Красную книгу,
- промышленный сектор оказывает значительное влияние на ухудшение состояния атмосферного воздуха и водных ресурсов.
- -рост объемов производства в основных отраслях экономики Самарской области усиливает антропогенную нагрузку на окружающую среду и увеличивает техногенное воздействие на здоровье населения. Следствием сложившейся неблагоприятной экологической обстановки в регионе является наличие территорий с чрезвычайной экологической ситуацией и превышение уровня общей заболеваемости населения области над среднероссийским показателем.

Особенности промышленного комплекса

- Тольятти – крупнейший производитель автомобилей (АО «АВТОВАЗ», ЗАО «ДжиЭм-АВТОВАЗ»);
- крупный производитель электроэнергии (ОАО «Жигулевская ГЭС»)

Особенности культурного и оздоровительного комплекса Тольятти

- функционируют 15 музеев; 5 театров (в том числе детских); Тольяттинская филармония, 7 концертных площадок, 21 крупных спортивных сооружений и комплексов.

Особое внимание в данном разделе вариативной части Программы уделяется возможности реализации принципа приобщения детей к социокультурным нормам, традициям семьи, ближайшего окружения, городского общества и т.д. Ближайшее окружение, та общественная среда, в которой живут дети, является основой для расширения детского кругозора и для приобщения детей к социокультурным нормам, традициям семьи, общества, государства.

- Цель: формирование основы активной гражданской позиции у дошкольника через воспитание любви к родному краю.
- Задачи:
 1. Формировать у дошкольников базовые представления о культурно - историческом наследии Самарской области.
 2. Формировать толерантное отношение к народам Поволжья посредством знакомства с их культурой, традициями и обычаями.
 3. Развивать умение проявлять гражданскую позицию через посильные дошкольнику виды деятельности: акции, проектную деятельность, познавательно-исследовательскую деятельность.
 4. Воспитывать интерес, любовь и бережное отношение к живой и неживой природе региона.
 5. Воспитывать уважение и чувство гордости за жителей Самарской области, которые прославили родной край.
 - Принципы и подходы:
 1. «От близкого к далёкому» знакомство дошкольников с краеведческим материалом должно происходить от близкого, понятного к далекому: от семьи к городу и далее к краю, области. Таким образом, у детей будет постепенно складываться целостная картина о родном крае.
 2. «Деятельностный подход» в приобщении детей к истории, культуре, природе родного края, подразумевает, что дошкольники активно участвуют в деятельности, проявляя свою активную гражданскую позицию.
 3. «Принцип динамичности» заключается в постановке целей по ознакомлению дошкольника с родным краем, которые постоянно углубляются и расширяются по мере освоения программного содержания.
 4. «Самоценность детства» дошкольное детство – самоценный период жизни, в котором ребенок становится полноценным и полноправным членом человеческого общества.
 5. «Принцип занимательности» используется с целью вовлечения детей в целенаправленную деятельность, формирования у них желания выполнять предъявленные требования и стремления к достижению конечного результата.

В вариативной части Программы уделяется внимание формированию интереса детей дошкольного возраста к природе, историческому и культурному наследию Самарской области, многообразию культур народов Поволжья через деятельностный подход, где видится возможность проявления основ активной позиции, как гражданина, начиная с дошкольного детства.

- Целевые ориентиры части, формируемой участниками образовательных отношений

(региональный компонент) представлены в трех разделах:

Раздел «Мой любимый город» («Град старинный»; «Тольятти современный»)

- знает, что Тольятти – один из городов России, расположенный на берегах Волги;
- знает историю и основателя города Тольятти;
- знает символику города, находит на карте месторасположение;
- умеет рассказывать о достопримечательностях города Тольятти;
- проявляет инициативу в социальных значимых акциях города «Бессмертный полк»; «Чистые улицы городу Тольятти» и др.
- имеет представления о значимых предприятиях города: «АВТОВАЗ», «Тольяттикаучук» и др.

Раздел «Просторы Самарской области» («Природа Самарского края»; «Историко - архитектурные достопримечательности»; «Национальный колорит»)

- проявляет любознательность по отношению к животному и растительному миру Самарской области;
- знает достопримечательности, находящиеся на просторах малой Родины;
- знаком с заповедниками родного края: «Самарская Лука»; «Жигулёвские горы»;
- имеет элементарные представления о полезных ископаемых региона;
- имеет представления о необычных архитектурных сооружениях Самарской области;
- с удовольствием включается в проектную деятельность, детское коллекционирование, созданием мини-музеев, связанных с познанием малой родины;
- проявляет интерес и уважение к культуре и обычаям народов, населяющих Самарскую область.

Раздел «Славится Самарский край»

- проявляет интерес и уважительное отношение к людям, прославивших родной край;
 - знает и проявляет интерес к сказкам «Самарской луки», мультфильмам студии «Куйбышев-телефильм»;
 - проявляет интерес творчеству художников Самарской области;
 - имеет представления о достопримечательностях родного края;
 - выражает желание в будущем (когда вырастет) трудиться на благо родного города, региона.
- Планируемые результаты освоения вариативной части Программы (региональный компонент) и оценочные материалы (педагогическая диагностика) по каждой возрастной группе: парциальная программа «Я гражданин Самарской земли».

II. СОДЕРЖАТЕЛЬНЫЙ РАЗДЕЛ

2.1. Описание образовательной деятельности: задачи и содержание образования по образовательным областям

Образовательная программа определяет содержательные линии образовательной деятельности, реализуемые в детском саду по основным направлениям развития детей дошкольного возраста (социально-коммуникативного, познавательного, речевого, художественно-эстетического, физического развития).

В каждой образовательной области сформулированы задачи и содержание образовательной деятельности, предусмотренные для освоения в каждой возрастной группе детей в возрасте от года до семи-восьми лет. Представлены задачи воспитания, направленные на приобщение детей к ценностям русского народа, формирование у них ценностного отношения к окружающему миру.

Задачи и содержание образования (обучения и воспитания) по образовательным областям

2.1.1. Социально-коммуникативное развитие

[От 1 года до 2 лет](#)

[От 2 лет до 3 лет](#)

[От 3 лет до 4 лет](#)

[От 4 лет до 5 лет](#)

[От 5 лет до 6 лет](#)

[От 6 лет до 7 лет](#)

2.1.2. Познавательное развитие.

[От 1 года до 2 лет](#)

[От 2 лет до 3 лет](#)

[От 3 лет до 4 лет](#)

[От 4 лет до 5 лет](#)

[От 5 лет до 6 лет](#)

[От 6 лет до 7 лет](#)

2.1.3. Речевое развитие

[От 1 года до 2 лет](#)

[От 2 лет до 3 лет](#)

[От 3 лет до 4 лет](#)

[От 4 лет до 5 лет](#)

[От 5 лет до 6 лет](#)

[От 6 лет до 7 лет](#)

2.1.4. Художественно-эстетическое развитие

[От 1 года до 2 лет](#)

[От 2 лет до 3 лет](#)

[От 3 лет до 4 лет](#)

[От 4 лет до 5 лет](#)

[От 5 лет до 6 лет](#)

[От 6 лет до 7 лет](#)

2.1.5. Физическое развитие

[От 1 года до 2 лет](#)

[От 2 лет до 3 лет](#)

[От 3 лет до 4 лет](#)

[От 4 лет до 5 лет](#)

[От 5 лет до 6 лет](#)

[От 6 лет до 7 лет](#)

Для достижения планируемых результатов обучения дошкольников детский сад использует образовательные технологии:

- «Сказочные лабиринты игры» В. Воскобович
- Технология STEM-образования. Волосовец Т.В., Маркова В.А., Аверин С.А. STEM-образование детей дошкольного и младшего школьного возраста
- Интерактивные технологии
- ТОЛЗ
- Технология экспериментирования

2.2 Описание вариативных форм, способов, методов и средств реализации Программы

Формы, способы, методы и средства реализации Программы образования определены в соответствии с задачами воспитания и обучения, возрастными и индивидуальными особенностями детей, спецификой их образовательных потребностей и интересов. Существенное значение имеют сформировавшиеся у педагога практики воспитания и обучения детей, оценка результативности форм, методов, средств образовательной деятельности применительно к конкретной возрастной группе детей.

Программа построена на реализации технологии *деятельностного метода «Ситуация»*. Суть данной технологии заключается в организации развивающих ситуаций, в которых дети сталкиваются с затруднениями, фиксируют то, что у них пока не получается, выявляют причины затруднений, выходят на формулировку задач (детских целей), а затем в активной деятельности делают свои первые «открытия». Содержание образования проектируется как путь в общечеловеческую культуру. При этом педагог становится организатором, помощником, консультантом детей и выполняет свою профессиональную миссию — быть проводником в мир общечеловеческой культуры. Такие ситуации могут отличаться по форме организации (например, это могут быть сюжетно-ролевые и дидактические игры, прогулки, экскурсии, занятия, праздники и др.), а также по локализации во времени. Несмотря на все отличия, они имеют сходную структуру и включают следующие этапы,

или «шаги»:

1. Введение в ситуацию. Создаются условия для возникновения у детей внутренней потребности (мотивации) включения в совместную деятельность. Дети фиксируют свою «детскую» цель.
2. Актуализация детского опыта (знаний, умений, способов). Воспитатель организует деятельность, в которой целенаправленно актуализируются знания, умения и способности детей, необходимые им для нового «открытия».
3. Затруднение в ситуации (проблематизация содержания). В контексте выбранного сюжета моделируется ситуация, в которой дети сталкиваются с затруднением в деятельности. Воспитатель помогает детям приобрести опыт фиксации затруднения и выявления его причины с помощью системы вопросов («Смогли?» — «Почему мы не смогли?»).
4. «Открытие» нового знания (способа действий). Используя различные приемы и методы (подводящий диалог, побуждающий диалог), педагог организует построение нового знания и способа действий, которое фиксируется детьми в речи и, возможно, в знаках.
5. Включение нового знания (способа действия) в систему знаний (способов интеллектуальной и практической деятельности). Воспитатель организует различные виды деятельности, в которых новое знание или способ действий используется в новых условиях.
6. Осмысление. Данный этап является необходимым элементом любой деятельности, так как позволяет приобрести опыт выполнения таких важных универсальных действий, как фиксирование достижения цели и определение условий, которые позволили добиться этой цели.

Используемые формы реализации Программы образования [в соответствии с видом детской деятельности и возрастными особенностями детей](#).

Для достижения **задач воспитания** в ходе реализации Программы образования педагог может использовать следующие **методы**:

- организации опыта поведения и деятельности (приучение к положительным формам общественного поведения, упражнение, воспитывающие ситуации, игровые методы);
- осознания детьми опыта поведения и деятельности (рассказ на моральные темы, разъяснение норм и правил поведения, чтение художественной литературы, этические беседы, обсуждение поступков и жизненных ситуаций, личный пример);
- мотивации опыта поведения и деятельности (поощрение, методы развития эмоций, игры, соревнования, проектные методы);

При организации **обучения** в детском саду традиционные методы (словесные, наглядные, практические) дополняются методами, в основу которых положен характер познавательной деятельности детей:

- информационно-рецептивный метод – предъявление информации, организация действий ребёнка с объектом изучения (распознающее наблюдение, рассматривание картин, демонстрация кино- и диафильмов, просмотр компьютерных презентаций, рассказы воспитателя или детей, чтение);
- репродуктивный метод - создание условий для воспроизведения представлений и способов деятельности, руководство их выполнением (упражнения на основе образца воспитателя, беседа, составление рассказов с опорой на предметную или предметно-схематическую модель);
- метод проблемного изложения - постановка проблемы и раскрытие пути её решения в процессе организации опытов, наблюдений;
- эвристический метод (частично-поисковый) – проблемная задача делится на части – проблемы, в решении которых принимают участие дети (применение представлений в новых условиях);
- исследовательский метод – составление и предъявление проблемных ситуаций, ситуаций для экспериментирования и опытов (творческие задания, опыты, экспериментирование).

При реализации Программы образования педагог может использовать различные **средства**, представленные совокупностью материальных и идеальных объектов:

- демонстрационные и раздаточные;
- визуальные, аудиальные, аудиовизуальные;
- естественные и искусственные;
- реальные и виртуальные.

Для **развития каждого вида деятельности** детей применяются следующие **средства**:

- двигательной (оборудование для ходьбы, бега, ползания, лазанья, прыгания, занятий мячом и др.);
- предметной (образные и дидактические игрушки, реальные предметы и др.); игровой (игры, игрушки, игровое оборудование и др.);

- коммуникативной (дидактический материал, предметы, игрушки, видеофильмы и др.); познавательно-исследовательской и экспериментирования (натуральные предметы и оборудование для исследования и образно-символический материал, в том числе макеты, плакаты, модели, схемы и др.);
- чтения художественной литературы (книги для детского чтения, в том числе аудиокниги, иллюстративный материал);
- трудовой (оборудование и инвентарь для всех видов труда);
- продуктивной (оборудование и материалы для лепки, аппликации, рисования и конструирования);
- музыкальной (детские музыкальные инструменты, дидактический материал и др.).

При выборе форм, методов, средств реализации Программы образования важное значение имеет признание приоритетной субъективной позиции ребенка в образовательном процессе. Педагог учитывает субъектные проявления ребенка в деятельности: интерес к миру и культуре; избирательное отношение к социокультурным объектам и разным видам деятельности; инициативность и желание заниматься той или иной деятельностью; самостоятельность в выборе и осуществлении деятельности; творчество в интерпретации объектов культуры и создании продуктов деятельности. Выбор педагогом форм, методов, средств реализации Программы образования, адекватных образовательным потребностям и предпочтениям детей, их соотношение и интеграция при решении задач воспитания и обучения обеспечивает их вариативность.

Особенности образовательной деятельности разных видов и культурных практик

Образовательная деятельность в детском саду включает:

- образовательную деятельность, осуществляемую в процессе организации различных видов детской деятельности;
- образовательную деятельность, осуществляемую в ходе режимных процессов;
- самостоятельную деятельность детей;
- взаимодействие с семьями детей по реализации образовательной программы ДО.

Образовательная деятельность организуется как совместная деятельность педагога и детей, самостоятельная деятельность детей. В зависимости от решаемых образовательных задач, желаний детей, их образовательных потребностей, педагог может выбрать один или несколько вариантов совместной деятельности:

- 1) совместная деятельность педагога с ребёнком, где, взаимодействуя с ребёнком, он выполняет функции педагога: обучает ребёнка чему-то новому;
- 2) совместная деятельность ребёнка с педагогом, при которой ребёнок и педагог – равноправные партнеры;
- 3) совместная деятельность группы детей под руководством педагога, который на правах участника деятельности на всех этапах её выполнения (от планирования до завершения) направляет совместную деятельность группы детей;
- 4) совместная деятельность детей со сверстниками без участия педагога, но по его заданию. Педагог в этой ситуации не является участником деятельности, но выступает в роли её организатора, ставящего задачу группе детей, тем самым, актуализируя лидерские ресурсы самих детей;
- 5) самостоятельная, спонтанно возникающая, совместная деятельность детей без всякого участия педагога. Это могут быть самостоятельные игры детей (сюжетно-ролевые, режиссерские, театрализованные, игры с правилами, музыкальные и другое), самостоятельная изобразительная деятельность по выбору детей, самостоятельная познавательно-исследовательская деятельность (опыты, эксперименты и другое).

Организуя различные виды деятельности, педагог учитывает опыт ребёнка, его субъектные проявления (самостоятельность, творчество при выборе содержания деятельности и способов его реализации, стремление к сотрудничеству с детьми, инициативность и желание заниматься определенным видом деятельности). Эту информацию педагог может получить в процессе наблюдения за деятельностью детей в ходе проведения педагогической диагностики. На основе полученных результатов организуются разные виды деятельности, соответствующие возрасту детей. В процессе их организации педагог создает условия для свободного выбора детьми деятельности,

оборудования, участников совместной деятельности, принятия детьми решений, выражения своих чувств и мыслей, поддерживает детскую инициативу и самостоятельность, устанавливает правила взаимодействия детей. Педагог использует образовательный потенциал каждого вида деятельности для решения задач воспитания, обучения и развития детей.

Все виды деятельности взаимосвязаны между собой, часть из них органично включается в другие виды деятельности (например, коммуникативная, познавательно-исследовательская). Это обеспечивает возможность их интеграции в процессе образовательной деятельности.

В детском саду создана система форм организации разнообразной деятельности дошкольников. Среди них выделяются простые, составные и комплексные формы.

Простые формы построены на минимальном количестве методов и средств и посвящены, как правило, одной теме. К простым формам относятся:

- беседа,
- рассказ,
- эксперимент,
- наблюдение,
- дидактическая (или любая другая игра, возникающая по инициативе педагога)

Составные формы состоят из простых форм, представленных в разнообразных сочетаниях. К составным формам относятся:

- игровые ситуации,
- игры-путешествия,
- творческие мастерские,
- детские лаборатории,
- творческие гостиные,
- творческие лаборатории,
- целевые прогулки,
- экскурсии,
- образовательный челлендж,
- интерактивные праздники.

Комплексные формы создаются как целенаправленная подборка (комплекс) простых и составных форм. К комплексным формам относятся:

- детско-родительские и иные проекты,
- тематические дни,
- тематические недели,
- тематические или образовательные циклы.

Игра занимает центральное место в жизни ребёнка, являясь преобладающим видом его самостоятельной деятельности. В игре закладываются основы личности ребёнка, развиваются психические процессы, формируется ориентация в отношениях между людьми, первоначальные навыки кооперации. Играя вместе, дети строят свои взаимоотношения, учатся общению, проявляют активность и инициативу и другое. Детство без игры и вне игры не представляется возможным.

Игра в педагогическом процессе выполняет различные функции: обучающую, познавательную, развивающую, воспитательную, социокультурную, коммуникативную, эмоциогенную, развлекательную, диагностическую, психотерапевтическую и другие.

В образовательном процессе игра занимает особое место, выступая, как форма организации жизни и деятельности детей, средство разностороннего развития личности; метод или прием обучения; средство саморазвития, самовоспитания, самообучения, саморегуляции.

Учитывая потенциал игры для разностороннего развития ребёнка и становления его личности, педагог максимально использует все варианты её применения.

Образовательная деятельность в режимных процессах имеет специфику и предполагает использование особых форм работы в соответствии с реализуемыми задачами воспитания, обучения и развития ребёнка. Основная задача педагога в утренний отрезок времени состоит в том, чтобы включить детей в общий ритм жизни ДОО, создать у них бодрое, жизнерадостное настроение.

Образовательная деятельность, осуществляемая в утренний отрезок времени, включает:

- игровые ситуации, индивидуальные игры и игры небольшими подгруппами (сюжетно-ролевые, режиссерские, дидактические, подвижные, музыкальные и другие);
- беседы с детьми по их интересам, развивающее общение педагога с детьми, рассматривание

картин, иллюстраций;

- практические, проблемные ситуации, упражнения (по освоению - навыков и культуры здоровья, правил и норм поведения и другие);
- наблюдения за объектами и явлениями природы, трудом взрослых;
- трудовые поручения и дежурства (сервировка стола к приему пищи, уход за комнатными растениями и другое);
- индивидуальную работу с детьми в соответствии с задачами разных образовательных областей;
- продуктивную деятельность детей по интересам детей (рисование, конструирование, лепка и другое);
- оздоровительные и закаливающие процедуры, здоровьесберегающие мероприятия, двигательную деятельность (подвижные игры, гимнастика и другое).

Согласно требованиям СанПиН 1.2.3685-21 в режиме дня предусмотрено время для проведения занятий.

Занятие рассматривается как дело, занимательное и интересное детям, развивающее их; как деятельность, направленная на освоение детьми одной или нескольких образовательных областей, или их интеграцию с использованием разнообразных форм и методов работы, выбор которых осуществляется педагогом самостоятельно. Занятие является формой организации обучения, наряду с экскурсиями, дидактическими играми, играми-путешествиями и другими. Оно может проводиться в виде образовательных ситуаций, тематических событий, проектной деятельности, проблемно-обучающих ситуаций, интегрирующих содержание образовательных областей, творческих и исследовательских проектов и так далее. В рамках отведенного времени педагог может организовывать образовательную деятельность с учётом интересов, желаний детей, их образовательных потребностей, включая детей дошкольного возраста в процесс сотворчества, содействия, сопереживания.

При организации занятий педагог использует опыт, накопленный при проведении образовательной деятельности в рамках сформировавшихся подходов.

Время проведения занятий, их продолжительность, длительность перерывов, суммарная образовательная нагрузка для детей дошкольного возраста определяются СанПиН 1.2.3685-21.

Введение термина «занятие» не означает регламентацию процесса. Термин фиксирует форму организации образовательной деятельности. Содержание и педагогически обоснованную методику проведения занятий педагог может выбирать самостоятельно.

Образовательная деятельность, осуществляемая во время прогулки, включает:

- наблюдения за объектами и явлениями природы, направленные на установление разнообразных связей и зависимостей в природе, воспитание отношения к ней;
- подвижные игры и спортивные упражнения, направленные на оптимизацию режима двигательной активности и укрепление здоровья детей;
- экспериментирование с объектами неживой природы;
- сюжетно-ролевые и конструктивные игры (с песком, со снегом, с природным материалом);
- элементарную трудовую деятельность детей на участке в детских садах АНО;
- свободное общение педагога с детьми, индивидуальную работу;
- проведение спортивных праздников (при необходимости).

Образовательная деятельность, осуществляемая во вторую половину дня включает:

- элементарную трудовую деятельность детей (уборка групповой комнаты; ремонт книг, настольно-печатных игр; стирка кукольного белья; изготовление игрушек-самоделок для игр малышей);
- проведение зрелищных мероприятий, развлечений, праздников (кукольный, настольный, теневой театры, игры-драматизации; концерты; спортивные, музыкальные и литературные досуги и другое);
- игровые ситуации, индивидуальные игры и игры небольшими подгруппами (сюжетно-ролевые, режиссерские, дидактические, подвижные, музыкальные и другие);
- опыты и эксперименты, практико-ориентированные проекты, коллекционирование и другое;
- чтение художественной литературы, прослушивание аудиозаписей лучших образцов чтения, рассматривание иллюстраций, просмотр мультфильмов и так далее;
- слушание и исполнение музыкальных произведений, музыкально-ритмические движения, музыкальные игры и импровизации;
- организация и (или) посещение выставок детского творчества, изобразительного искусства, мастерских; просмотр репродукций картин классиков и современных художников и другого;

- индивидуальную работу по всем видам деятельности и образовательным областям;
- работу с родителями (законными представителями).

Для организации самостоятельной деятельности детей в группе создаются различные центры активности.

В группах раннего возраста:

- центр двигательной активности для развития основных движений детей;
- центр сенсорики и конструирования для организации предметной деятельности и игры с составными и динамическими игрушками, освоения детьми сенсорных эталонов формы, цвета, размера;
- центр для организации предметных и предметно-манипуляторных игр, совместных играх со сверстниками под руководством взрослого;
- центр творчества и продуктивной деятельности для развития восприятия смысла музыки, поддержки интереса к рисованию и лепке, становлению первых навыков продуктивной деятельности, освоения возможностей разнообразных изобразительных средств;
- центр познания и коммуникации (книжный уголок), восприятия смысла сказок, стихов, рассматривания картинок;
- центр экспериментирования и труда для организации экспериментальной деятельности с материалами и веществами (песок, вода, тесто и др.), развития навыков самообслуживания и становления действий с бытовыми предметами-орудиями (ложка, совок, лопатка и пр.).

В группах для детей от 3 до 7 лет предусматривается следующий комплекс центров детской активности:

- центр двигательной активности (ориентирован на организацию игр средней и малой подвижности в групповых помещениях, средней и интенсивной подвижности в физкультурном и музыкальном залах, интенсивной подвижности на групповых участках, спортивной площадке, всей территории детского сада) в интеграции содержания образовательных областей «Физическое развитие», «Социально-коммуникативное развитие», «Речевое развитие»;
- центр безопасности, позволяющий организовать образовательный процесс для развития у детей навыков безопасности жизнедеятельности в интеграции содержания образовательных областей «Физическое развитие», «Познавательное развитие», «Речевое развитие», «Социально-коммуникативное развитие»;
- центр игры, содержащий оборудование для организации сюжетно-ролевых детских игр, предметы-заместители в интеграции содержания образовательных областей «Познавательное развитие», «Речевое развитие», «Социально-коммуникативное развитие», «Художественно-эстетическое развитие» и «Физическое развитие»;
- центр конструирования, в котором есть разнообразные виды строительного материала и детских конструкторов, бросового материала схем, рисунков, картин, демонстрационных материалов для организации конструкторской деятельности детей в интеграции содержания образовательных областей «Познавательное развитие», «Речевое развитие», «Социально-коммуникативное развитие» и «Художественно-эстетическое развитие»;
- центр логики и математики, содержащий разнообразный дидактический материал и развивающие игрушки, а также демонстрационные материалы для формирования элементарных математических навыков и логических операций в интеграции содержания образовательных областей «Познавательное развитие», «Речевое развитие», «Социально-коммуникативное развитие»;
- центр экспериментирования, организации наблюдения и труда, игровое оборудование, демонстрационные материалы и дидактические пособия которого способствуют реализации поисково-экспериментальной и трудовой деятельности детей в интеграции содержания образовательных областей «Познавательное развитие», «Речевое развитие», «Социально-коммуникативное развитие»;
- центр познания и коммуникации детей, оснащение которого обеспечивает расширение кругозора детей и их знаний об окружающем мире во взаимодействии детей со взрослыми и сверстниками в интеграции содержания образовательных областей «Познавательное развитие», «Речевое развитие», «Социально-коммуникативное развитие»;
- книжный уголок, содержащий художественную и познавательную литературу для детей, обеспечивающую их духовно-нравственное и этико-эстетическое воспитание, формирование общей культуры, освоение разных жанров художественной литературы, воспитание любви и интереса к

художественному слову, удовлетворение познавательных потребностей в интеграции содержания всех образовательных областей;

- центр театрализации и музицирования, оборудование которого позволяет организовать музыкальную и театрализованную деятельность детей в интеграции с содержанием образовательных областей «Художественно-эстетическое развитие», «Познавательное развитие», «Речевое развитие», «Социально-коммуникативное развитие», «Физическое развитие»;
- центр уединения предназначен для снятия психоэмоционального напряжения воспитанников;
- центр творчества детей, предназначенный для реализации продуктивной деятельности детей (рисование, лепка, аппликация, художественный труд) в интеграции содержания образовательных областей «Художественно-эстетическое развитие», «Речевое развитие», «Познавательное развитие», «Социально-коммуникативное развитие»².

Самостоятельная деятельность в центрах детской активности предполагает самостоятельный выбор ребёнком её содержания, времени, партнеров. Педагог может направлять и поддерживать свободную самостоятельную деятельность детей (создавать проблемно-игровые ситуации, ситуации общения, поддерживать познавательные интересы детей, изменять предметно-развивающую среду и другое).

Во вторую половину дня педагог организует культурные практики. Они расширяют социальные и практические компоненты содержания образования, способствуют формированию у детей культурных умений при взаимодействии со взрослым и самостоятельной деятельности. Ценность культурных практик состоит в том, что они ориентированы на проявление детьми самостоятельности и творчества, активности и инициативности в разных видах деятельности, обеспечивают их продуктивность.

К культурным практикам относят игровую, продуктивную, познавательно-исследовательскую, коммуникативную практики, чтение художественной литературы.

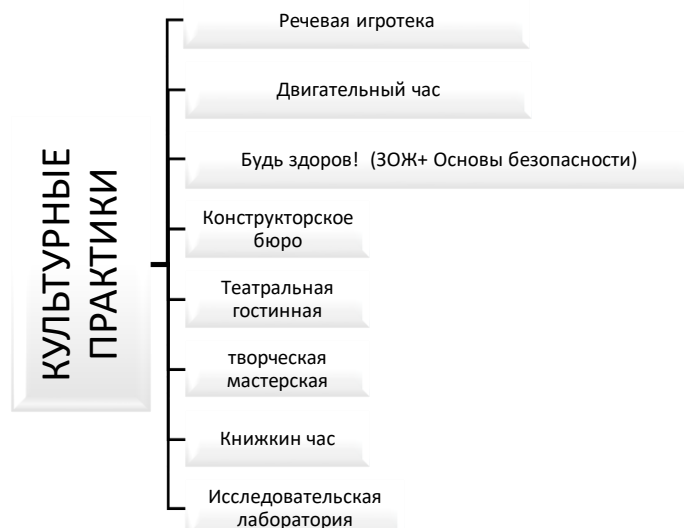
Культурные практики предоставляют ребёнку возможность проявить свою субъектность с разных сторон, что, в свою очередь, способствует становлению разных видов детских инициатив:

- в игровой практике ребёнок проявляет себя как творческий субъект (творческая инициатива);
- в продуктивной – созидающий и волевой субъект (инициатива целеполагания);
- в познавательно-исследовательской практике – как субъект исследования (познавательная инициатива);
- коммуникативной практике – как партнер по взаимодействию и собеседник (коммуникативная инициатива);
- чтение художественной литературы дополняет развивающие возможности других культурных практик детей дошкольного возраста (игровой, познавательно-исследовательской, продуктивной деятельности).

Тематику культурных практик педагогу помогают определить детские вопросы, проявленный интерес к явлениям окружающей действительности или предметам, значимые события, неожиданные явления, художественная литература и другое.

В процессе культурных практик педагог создает атмосферу свободы выбора, творческого обмена и самовыражения, сотрудничества взрослого и детей. Организация культурных практик предполагает подгрупповой способ объединения детей.

² Рекомендации по формированию инфраструктуры дошкольных образовательных организаций и комплектации учебно-методических материалов в целях реализации образовательных программ дошкольного образования (разработаны во исполнение пункта 3 перечня поручений Президента Российской Федерации от 16 марта 2022 г. № Пр-487 по итогам заседания Совета при Президенте Российской Федерации по реализации государственной политики в сфере защиты семьи и детей 17 декабря 2021 года) – URL: <https://docs.edu.gov.ru/document/f4f7837770384bfa1faa1827ec8d72d4/download/5558/> (дата обращения 25.04.2023)



Способы и направления поддержки детской инициативы

Возможность играть, рисовать, конструировать, сочинять и пр. в соответствии с собственными интересами является важнейшим источником эмоционального благополучия ребенка в детском саду. Одним из его условий является поддержка индивидуальности и инициативы детей.

Детская инициатива проявляется в свободной самостоятельной деятельности детей по выбору и интересам. Но выражается она не в том, что ребенок захотел помочь что-либо сделать взрослому. Ребенок становится значимым тогда, когда он сделал то, что придумал сам, и именно это оказалось важным для других. В этом случае он становится и инициатором, и исполнителем, и полноправным участником, субъектом социальных отношений.

Поддерживать инициативу детей можно через

- создание условий для свободного выбора детьми деятельности, участников совместной деятельности;
- создание условий для принятия детьми решений, выражения своих чувств и мыслей;
- недирективную помощь детям и поддержку самостоятельности в разных видах детской деятельности.

С учетом возраста детей выделяют приоритетные сферы проявления детской инициативы.

[Для поддержки детской инициативы педагог должен учитывать ряд условий.](#)

В возрасте 3-4 лет у ребенка активно проявляется потребность в общении со взрослым, ребенок стремится через разговор с педагогом познать окружающий мир, узнать об интересующих его действиях, сведениях. Поэтому ребенок задает различного рода вопросы. Важно поддержать данное стремление ребенка, поощрять познавательную активность детей младшего дошкольного возраста, использовать педагогические приемы, направленные на развитие стремлений ребенка наблюдать, сравнивать предметы, обследовать их свойства и качества. Педагогу важно проявлять внимание к детским вопросам, поощрять и поддерживать их познавательную активность, создавать ситуации, побуждающие ребенка самостоятельно искать решения возникающих проблем, осуществлять деятельностные пробы. При проектировании режима дня педагог уделяет особое внимание организации вариативных активностей детей, чтобы ребенок получил возможность участвовать в разнообразных делах: в играх, в экспериментах, в рисовании, в общении, в творчестве (имитации, танцевальные импровизации и тому подобное), в двигательной деятельности.

С четырех-пяти лет у детей наблюдается высокая активность. Данная потребность ребенка является ключевым условием для развития самостоятельности во всех сферах его жизни и деятельности. Педагогу важно обращать особое внимание на освоение детьми системы разнообразных исследовательских действий, приемов простейшего анализа, сравнения, умения наблюдать для поддержки самостоятельности в познавательной деятельности. Педагог намеренно насыщает жизнь детей проблемными практическими и познавательными ситуациями, в которых детям необходимо самостоятельно применить освоенные приемы. Всегда необходимо доброжелательно и заинтересованно относиться к детским вопросам и проблемам, быть готовым стать партнером в обсуждении, поддерживать и направлять детскую познавательную активность, уделять особое

внимание доверительному общению с ребёнком. В течение дня педагог создает различные ситуации, побуждающие детей проявить инициативу, активность, желание совместно искать верное решение проблемы. Такая планомерная деятельность способствует развитию у ребёнка умения решать возникающие перед ними задачи, что способствует развитию самостоятельности и уверенности в себе. Педагог стремится создавать такие ситуации, в которых дети приобретают опыт дружеского общения, совместной деятельности, умений командной работы. Это могут быть ситуации волонтерской направленности: взаимной поддержки, проявления внимания к старшим, заботы о животных, бережного отношения к вещам и игрушкам.

Важно, чтобы у ребёнка всегда была возможность выбора свободной деятельности, поэтому атрибуты и оборудование для детских видов деятельности должны быть достаточно разнообразными и постоянно меняющимися (смена примерно раз в два месяца).

Дети пяти-семи лет имеют яркую потребность в самоутверждении и признании со стороны взрослых. Поэтому педагогу важно обратить внимание на те педагогические условия, которые развивают детскую самостоятельность, инициативу и творчество. Для этого педагог создает ситуации, активизирующие желание детей применять свои знания и умения, имеющийся опыт для самостоятельного решения задач. Он регулярно поощряет стремление к самостоятельности, старается определять для детей все более сложные задачи, активизируя их усилия, развивая произвольные умения и волю, постоянно поддерживает желание преодолевать трудности и поощряет ребёнка за стремление к таким действиям, нацеливает на поиск новых, творческих решений возникших затруднений.

Для поддержки детской инициативы педагогу рекомендуется использовать ряд способов и приемов.

- 1) Не следует сразу помогать ребёнку, если он испытывает затруднения решения задачи, важно побуждать его к самостоятельному решению, подбадривать и поощрять попытки найти решение. В случае необходимости оказания помощи ребёнку, педагог сначала стремится к её минимизации: лучше дать совет, задать наводящие вопросы, активизировать имеющийся у ребёнка прошлый опыт.
- 2) У ребёнка всегда должна быть возможность самостоятельного решения поставленных задач. При этом педагог помогает детям искать разные варианты решения одной задачи, поощряет активность детей в поиске, принимает любые предположения детей, связанные с решением задачи, поддерживает инициативу и творческие решения, а также обязательно акцентирует внимание детей на качестве результата, их достижениях, одобряет и хвалит за результат, вызывает у них чувство радости и гордости от успешных самостоятельных, инициативных действий.
- 3) Особое внимание педагог уделяет общению с ребёнком в период проявления кризиса семи лет: характерные для ребёнка изменения в поведении и деятельности становятся поводом для смены стиля общения с ребёнком. Важно уделять внимание ребёнку, уважать его интересы, стремления, инициативы в познании, активно поддерживать стремление к самостоятельности. Дети седьмого года жизни очень чувствительны к мнению взрослых. Необходимо поддерживать у них ощущение своего взросления, вселять уверенность в своих силах.
- 4) Педагог может акцентировать внимание на освоении ребёнком универсальных умений организации своей деятельности и формировании у него основ целеполагания: поставить цель (или принять её от педагога), обдумать способы её достижения, осуществить свой замысел, оценить полученный результат с позиции цели. Задача развития данных умений ставится педагогом в разных видах деятельности. Педагог использует средства, помогающие детям планомерно и самостоятельно осуществлять свой замысел: опорные схемы, наглядные модели, пооперационные карты.
- 5) Создание творческих ситуаций в игровой, музыкальной, изобразительной деятельности и театрализации, в ручном труде также способствует развитию самостоятельности у детей. Сочетание увлекательной творческой деятельности и необходимости решения задачи и проблемы привлекает ребёнка, активизирует его желание самостоятельно определить замысел, способы и формы его воплощения.
- 6) Педагог уделяет особое внимание обогащению РППС, обеспечивающей поддержку инициативности ребёнка. В пространстве группы появляются предметы, побуждающие детей к проявлению интеллектуальной активности. Это могут быть новые игры и материалы, детали

незнакомых устройств, сломанные игрушки, нуждающиеся в починке, зашифрованные записи, посылки, письма-схемы, новые таинственные книги и прочее. Разгадывая загадки, заключенные в таких предметах, дети учатся рассуждать, анализировать, отстаивать свою точку зрения, строить предположения, испытывают радость открытия и познания.

Особенности взаимодействия педагогического коллектива с семьями обучающихся

Главная цель взаимодействия педагогического коллектива детского сада с семьями обучающихся заключается в

- обеспечении психолого-педагогической поддержки семьи и повышении компетентности родителей в вопросах образования, охраны и укрепления здоровья детей;
- обеспечении единства подходов к воспитанию и обучению детей в условиях детского сада и семьи; повышении воспитательного потенциала семьи (п.26.1 ФОП ДО);
- *формировании у родителей активной позиции и сознательного участия в жизни своих детей через организацию общих проектов, акций, участие в образовательных мероприятиях группы и детского сада, вовлечение родителей в образовательное пространство и возможность продемонстрировать собственным примером активную позицию гражданина Самарской области – цель вариативной части образовательной программы.*

Цель достигается путем решения ряда задач:

- Информирование родителей/законных представителей
- Просвещение родителей/законных представителей
- Содействие развитию ответственного и осознанного родительства
- Построение взаимодействия в форме сотрудничества и установления партнёрских отношений с родителями/законных представителей
- Вовлечение родителей/законных представителей в образовательный процесс.

Принципы построения взаимодействия с родителями (законными представителями):

- 1) приоритет семьи в воспитании, обучении и развитии ребёнка: в соответствии с Законом об образовании у родителей (законных представителей) обучающихся не только есть преимущественное право на обучение и воспитание детей, но именно они обязаны заложить основы физического, нравственного и интеллектуального развития личности ребёнка;
- 2) открытость: для родителей (законных представителей) должна быть доступна актуальная информация об особенностях пребывания ребёнка в группе; каждому из родителей (законных представителей) должен быть предоставлен свободный доступ в детских садах АНО; между педагогами и родителями (законными представителями) необходим обмен информацией об особенностях развития ребёнка в детском саду и семье;
- 3) взаимное доверие, уважение и доброжелательность во взаимоотношениях педагогов и родителей (законных представителей): при взаимодействии педагогу необходимо придерживаться этики и культурных правил общения, проявлять позитивный настрой на общение и сотрудничество с родителями (законными представителями); важно этично и разумно использовать полученную информацию, как со стороны педагогов, так и со стороны родителей (законных представителей) в интересах детей;
- 4) индивидуально-дифференцированный подход к каждой семье: при взаимодействии необходимо учитывать особенности семейного воспитания, потребности родителей (законных представителей) в отношении образования ребёнка, отношение к педагогу и детскому саду, проводимым мероприятиям; возможности включения родителей (законных представителей) в совместное решение образовательных задач;
- 5) возрастосообразность: при планировании и осуществлении взаимодействия необходимо учитывать особенности и характер отношений ребёнка с родителями (законными представителями), прежде всего, с матерью (преимущественно для детей младенческого и раннего возраста), обусловленные возрастными особенностями развития детей.

Таблица 4

Модель взаимодействия детского сада с родителями /законными представителями обучающихся

Название направления	Содержание работы	Методы, приемы, способы
----------------------	-------------------	-------------------------

Название направления	Содержание работы	Методы, приемы, способы
Диагностико-аналитическое направление	<p>Включает получение и анализ данных:</p> <ul style="list-style-type: none"> • о семье каждого обучающегося, ее запросах в отношении охраны здоровья и развития ребенка; • об уровне психолого-педагогической компетентности родителей; • планирование работы с семьей с учетом результатов проведенного анализа; • согласование воспитательных задач 	<ul style="list-style-type: none"> • опросы, • социологические срезы, • индивидуальные блокноты, • «почтовый ящик», • педагогические беседы с родителями (законными представителями); • дни открытых дверей, • открытые просмотры занятий и других видов деятельности детей
Просветительское направление	<p>Просвещение родителей по вопросам:</p> <ul style="list-style-type: none"> • особенностей психофизиологического и психического развития детей младенческого, раннего и дошкольного возрастов; • выбора эффективных методов обучения и воспитания детей определенного возраста; • ознакомление с актуальной информацией о государственной политике в области дошкольного образования, включая информирование о мерах господдержки семьям с детьми дошкольного возраста; • информирование об особенностях реализуемой в ДОО образовательной программы; • условиях пребывания ребенка в группе ДОО; • содержании и методах образовательной работы с детьми; 	<ul style="list-style-type: none"> • групповые родительские собрания, • семинары-практикумы, • тренинги и ролевые игры, • консультации, • педагогические гостиные, • информационные проспекты, стенды, ширмы, папки-передвижки для родителей; • педагогические библиотеки для родителей; • сайт АНО и социальные группы в сети Интернет; • выставки детских работ, • совместных работ родителей и детей.
Консультационное направление	<p>Консультирование родителей:</p> <ul style="list-style-type: none"> • по вопросам их взаимодействия с ребенком, преодоления возникающих проблем воспитания и обучения детей, в том числе с особыми образовательными потребностями (ООП) в условиях семьи; • особенностей поведения и взаимодействия ребенка со сверстниками и педагогом; • возникающих проблемных ситуациях; • способам воспитания и построения продуктивного взаимодействия с детьми младенческого, раннего и дошкольного возрастов; • способам организации и участия в детских деятельности, образовательном процессе и другому. 	<ul style="list-style-type: none"> • семейные спортивные и тематические мероприятия, • вовлечения родителей в образовательную деятельность • тематические досуги, знакомство с семейными традициями • беседы, диалог педагога и родителей

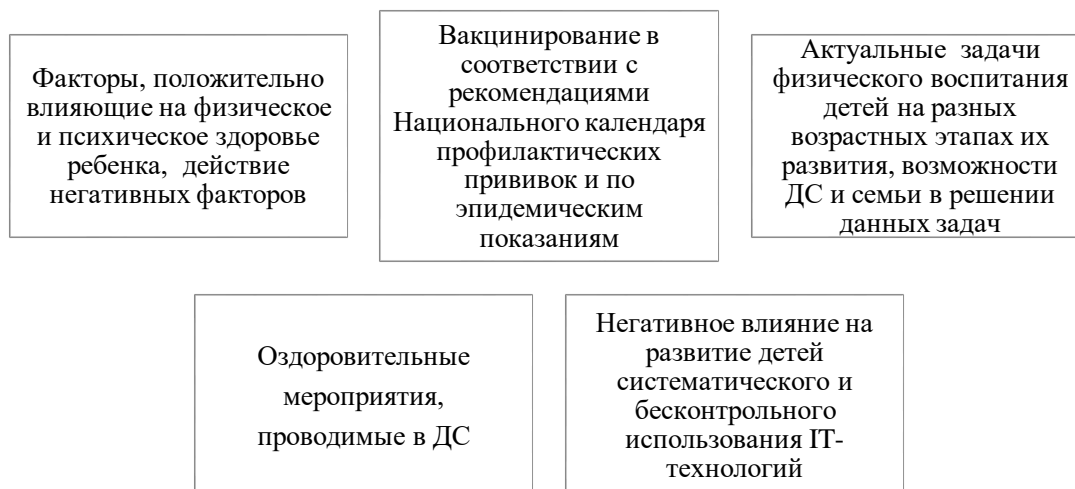
Педагоги самостоятельно выбирают педагогически обоснованные методы, приемы и способы взаимодействия с семьями обучающихся, в зависимости от стоящих перед ними задачами, сочетая традиционные и инновационные технологии сотрудничества (Таблица 4).

Совместная образовательная деятельность педагогов и родителей (законных представителей) обучающихся предполагает сотрудничество в реализации некоторых образовательных задач, вопросах организации РППС и образовательных мероприятий; поддержку образовательных инициатив родителей (законных представителей) детей младенческого, раннего и дошкольного возрастов; разработку и реализацию образовательных проектов ДОО совместно с семьёй.

Особое внимание в просветительской деятельности ДС уделяется повышению уровня компетентности родителей (законных представителей) в вопросах здоровьесбережения ребенка (Таблица 5).

Таблица 5

Направления реализации темы здоровьесбережения



2.3. Описание образовательной деятельности по профессиональной коррекции нарушений развития детей.

Коррекционно-развивающая работа (КРР) и (или) инклюзивное образование в ДС направлено на обеспечение коррекции нарушений развития у различных категорий детей (целевые группы), включая детей с ООП, в том числе детей с ОВЗ и детей-инвалидов; оказание им квалифицированной помощи в освоении Программы, их разностороннее развитие с учетом возрастных и индивидуальных особенностей, социальной адаптации

Направления и задачи:

- определение ООП обучающихся, в том числе с трудностями освоения Федеральной программы и социализации в детском саду;
- своевременное выявление обучающихся с трудностями социальной адаптации, обусловленными различными причинами;
- осуществление индивидуально ориентированной психолого-педагогической помощи обучающимся с учётом особенностей их психического и (или) физического развития, индивидуальных возможностей и потребностей (в соответствии с рекомендациями психолого-медико-педагогической комиссии или психолого-педагогического консилиума детского сада (далее - ППк));
- оказание родителям (законным представителям) обучающихся консультативной психолого-педагогической помощи по вопросам развития и воспитания детей дошкольного возраста;
- содействие поиску и отбору одаренных обучающихся, их творческому развитию;
- выявление детей с проблемами развития эмоциональной и интеллектуальной сферы; реализация комплекса индивидуально ориентированных мер по ослаблению, снижению или устранению отклонений в развитии и проблем поведения.

Возможный контингент обучающихся:

- Нормотипичные дети с нормативным кризисом развития
- Обучающиеся с ООП
- Обучающиеся «группы риска»
- Дети и/или семьи, находящиеся в трудной жизненной ситуации, признанные таковыми в нормативно установленном порядке
- Дети и/или семьи, находящиеся в социально опасном положении

КРР организуется: по обоснованному запросу педагогов и родителей (законных представителей); на основании результатов психологической диагностики; на основании рекомендаций ППК.

Организация комплексного коррекционно-педагогического сопровождения детей с ОВЗ предполагает участие в нем каждого специалиста и руководителя детского сада.

Сопровождение коррекционно-развивающей работы со стороны психолого-педагогического консилиума далее (ППк)

В детском саду действует психолого-педагогический консилиум (далее ППк) с целью создания оптимальных условий обучения, развития, социализации и адаптации обучающихся посредством психолого-педагогического сопровождения. Данная работа ведётся согласно Положению «О Психолого-педагогическом консилиуме в АНО ДО «Планета детства «Лада»», утверждённого приказом директора АНО от 13.10.2020г. № 454-П.

В своей деятельности ППк реализует следующие задачи:

- выявление трудностей в освоении образовательных программ, особенностей в развитии, социальной адаптации и поведении обучающихся для последующего принятия решений об организации психолого-педагогического сопровождения;
- разработка рекомендаций по организации психолого-педагогического сопровождения обучающихся;
- консультирование участников образовательных отношений по вопросам актуального психофизического состояния и возможностей обучающихся; содержания и оказания им психолого-педагогической помощи, создания специальных условий получения образования;
- контроль за выполнением рекомендаций ППк.

Для решения поставленных задач ППк детского сада осуществляет:

- изучение индивидуальных особенностей обучающегося с ОВЗ / инвалида/ группы «риска»;
- определение характера и содержания специальной помощи в соответствии с образовательными потребностями и возможностями обучающегося;
- организация психолого-педагогического сопровождения обучающихся на основе «Порядка организации психолого-педагогического сопровождения обучающихся в АНО ДО «Планета детства «Лада»»;
- проведение мониторинга и оценки качества психолого-педагогического сопровождения обучающихся в детском саду.

КРР строится дифференцированно в зависимости от имеющихся у обучающихся дисфункций и особенностей развития (в познавательной, речевой, эмоциональной, коммуникативной, регулятивной сферах) и должна предусматривать индивидуализацию психолого-педагогического сопровождения.

Содержание КРР в детском саду:



Диагностическая работа включает:

- Своевременное выявление детей, нуждающихся в ППС
- Ранняя диагностика
- Комплексный сбор сведений об обучающемся
- Определение уровня актуального развития и зоны ближайшего развития

- Изучение уровня общего развития обучающихся, развития эмоционально-волевой сферы, личностных особенностей, индивидуальных образовательных и социально-коммуникативных потребностей обучающихся
- Изучение социальной ситуации развития и условий семейного воспитания ребенка
- Изучение уровня адаптации и адаптивных возможностей обучающихся
- изучение направленности детской одаренности;
- изучение, констатацию в развитии ребёнка его интересов и склонностей, одаренности;
- мониторинг развития детей и предупреждение возникновения психолого-педагогических проблем в их развитии;
- выявление детей-мигрантов, имеющих трудности в обучении и социально-психологической адаптации, дифференциальная диагностика и оценка этнокультурной природы имеющихся трудностей;
- всестороннее психолого-педагогическое изучение личности ребёнка; выявление и изучение неблагоприятных факторов социальной среды и рисков образовательной среды;
- системный разносторонний контроль специалистов за уровнем и динамикой развития обучающегося, а также за созданием необходимых условий, соответствующих особым (индивидуальным) образовательным потребностям обучающегося.

Коррекционно-развивающая работа включает:

- выбор оптимальных для развития обучающегося коррекционно-развивающих программ/методик психолого-педагогического сопровождения в соответствии с его особыми (индивидуальными) образовательными потребностями;
- организацию, разработку и проведение специалистами индивидуальных и групповых коррекционно-развивающих занятий, необходимых для преодоления нарушений поведения и развития, трудностей в освоении образовательной программы и социализации;
- коррекцию и развитие высших психических функций;
- развитие эмоционально-волевой и личностной сферы обучающегося и психологическую коррекцию его поведения;
- развитие коммуникативных способностей, социального и эмоционального интеллекта обучающихся, формирование их коммуникативной компетентности;
- коррекцию и развитие психомоторной сферы, координации и регуляции движений;
- создание условий, обеспечивающих развитие, обучение и воспитание детей с ярко выраженной познавательной направленностью, высоким уровнем умственного развития или иной направленностью одаренности;
- создание насыщенной развивающей предметно - пространственной среды для разных видов деятельности;
- формирование инклюзивной образовательной среды, в том числе обеспечивающей включение детей иностранных граждан в российское образовательное пространство с сохранением культуры и идентичности, связанных со страной исхода\происхождения;
- оказание поддержки ребенку в случаях неблагоприятных условий жизни, психотравмирующих обстоятельствах при условии информирования соответствующих структур социальной защиты;
- преодоление педагогической запущенности в работе с обучающимся, стремление устранить неадекватные методы воспитания в семье во взаимодействии родителей (законных представителей) с детьми;
- помощь в устранении психотравмирующих ситуаций в жизни ребенка.

Консультативная работа включает:

- разработку рекомендаций по основным направлениям работы с обучающимся с трудностями в обучении и социализации, единых для всех участников образовательных отношений;
- консультирование специалистами педагогов по выбору индивидуально ориентированных методов и приемов работы с обучающимся;
- консультативную помощь семье в вопросах выбора оптимальной стратегии воспитания и приемов коррекционно-развивающей работы с ребенком.

Информационно-просветительская работа предусматривает:

- различные формы просветительской деятельности (лекции, беседы, информационные стенды,

печатные материалы, электронные ресурсы), направленные на разъяснение участникам образовательных отношений — обучающимся (в доступной для дошкольного возраста форме), их родителям (законным представителям), педагогическим работникам вопросов, связанных с особенностями образовательного процесса и психолого-педагогического сопровождения обучающихся, в том числе с ОВЗ, трудностями в обучении и социализации;

- проведение тематических выступлений, онлайн-консультаций для педагогов и родителей по разъяснению индивидуально-типологических особенностей различных категорий обучающихся, в том числе с ОВЗ, трудностями в обучении и социализации.

Реализация КРР с обучающимися с ОВЗ и детьми-инвалидами согласно нозологических групп осуществляется в соответствии с Федеральной адаптированной образовательной программой ДС (далее ФАОП ДО). КРР с обучающимися с ОВЗ и детьми-инвалидами должна предусматривать предупреждение вторичных биологических и социальных отклонений в развитии, затрудняющих образование и социализацию обучающихся, коррекцию нарушений психического и физического развития средствами коррекционной педагогики, специальной психологии и медицины; формирование у обучающихся механизмов компенсации дефицитарных функций, не поддающихся коррекции, в том числе с использованием ассистивных технологий.

КРР с детьми, находящимися под диспансерным наблюдением, в том числе часто болеющими детьми, имеет выраженную специфику. Детям, находящимся под диспансерным наблюдением, в том числе часто болеющим детям, свойственны: быстрая утомляемость, длительный период восстановления после заболевания и (или) его обострения (не менее 4-х недель), специфические особенности межличностного взаимодействия и деятельности (ограниченность круга общения больного ребёнка, объективная зависимость от взрослых (родителей (законных представителей), педагогов), стремление постоянно получать от них помощь). Для детей, находящихся под диспансерным наблюдением, в том числе часто болеющих детей, старшего дошкольного возраста характерны изменения в отношении ведущего вида деятельности – сюжетно-ролевой игры, что оказывает негативное влияние на развитие его личности и эмоциональное благополучие. В итоге у ребёнка появляются сложности в освоении программы и социальной адаптации.

Направленность коррекционно-развивающей работы с детьми, находящимися под диспансерным наблюдением, в том числе часто болеющими детьми включает:

- коррекцию/развитие коммуникативной, личностной, эмоционально-волевой сфер, познавательных процессов;
- снижение тревожности;
- помощь в разрешении поведенческих проблем;
- создание условий для успешной социализации, оптимизация межличностного взаимодействия со взрослыми и сверстниками.

Включение ЧБД в программу КРР, определение индивидуального маршрута психолого-педагогического сопровождения осуществляется на основании медицинского заключения и рекомендаций ППК по результатам психологической и педагогической диагностики.

Направленность коррекционно-развивающей работы с одаренными обучающимися включает:

- определение вида одаренности, интеллектуальных и личностных особенностей детей, прогноз возможных проблем и потенциала развития.
- вовлечение родителей (законных представителей) в образовательный процесс и установление с ними отношений сотрудничества как обязательного условия поддержки и развития одаренного ребёнка, как в детском саду, так и в условиях семейного воспитания;
- создание атмосферы доброжелательности, заботы и уважения по отношению к ребёнку, обстановки, формирующей у ребёнка чувство собственной значимости, поощряющей проявление его индивидуальности;
- сохранение и поддержка индивидуальности ребёнка, развитие его индивидуальных способностей и творческого потенциала как субъекта отношений с людьми, миром и самим собой;
- формирование коммуникативных навыков и развитие эмоциональной устойчивости;
- организация предметно-развивающей, обогащённой образовательной среды в условиях ДС, благоприятную для развития различных видов способностей и одаренности.

Включение ребенка в программу КРР, определение индивидуального маршрута психолого-

педагогического сопровождения осуществляется на основе заключения ППК по результатам психологической и педагогической диагностики.

Направленность КРР с билингвальными воспитанниками, детьми мигрантов, испытывающими трудности с пониманием государственного языка РФ, включает:

- развитие коммуникативных навыков, формирование чувствительности к сверстнику, его эмоциональному состоянию, намерениям и желаниям;
- формирование уверенного поведения и социальной успешности;
- коррекцию деструктивных эмоциональных состояний, возникающих вследствие попадания в новую языковую и культурную среду (тревога, неуверенность, агрессия);
- создание атмосферы доброжелательности, заботы и уважения по отношению к ребенку.

Таким образом, работу по социализации и языковой адаптации детей иностранных граждан, обучающихся в детском саду организуется с учетом особенностей социальной ситуации каждого ребенка персонально.

Психолого-педагогическое сопровождение детей данной целевой группы может осуществляться в контексте общей программы адаптации ребенка к детскому саду. В случаях выраженных проблем социализации, личностного развития и общей дезадаптации ребенка, его включение в программу КРР может быть осуществлено на основе заключения ППК по результатам психологической диагностики или по запросу родителей (законных представителей) ребенка.

К целевой группе *обучающихся «группы риска»* могут быть отнесены дети, имеющие проблемы с психологическим здоровьем; эмоциональные проблемы (повышенная возбудимость, апатия, раздражительность, тревога, появление фобий); поведенческие проблемы (грубость, агрессия, обман); проблемы неврологического характера (потеря аппетита); проблемы общения (стеснительность, замкнутость, излишняя чувствительность, выраженная нереализованная потребность в лидерстве); проблемы регуляторного характера (расстройство сна, быстрая утомляемость, навязчивые движения, двигательная расторможенность, снижение произвольности внимания).

Направленность КРР с воспитанниками, имеющими девиации развития и поведения включает:

- коррекция / развитие социально-коммуникативной, личностной, эмоционально-волевой сферы;
- помощь в решении поведенческих проблем;
- формирование адекватных, социально-приемлемых способов поведения;
- развитие рефлексивных способностей;
- совершенствование способов саморегуляции.

Включение ребенка из «группы риска» в программу КРР, определение индивидуального маршрута психолого-педагогического сопровождения осуществляется на основе заключения ППК по результатам психологической диагностики или по обоснованному запросу педагога/родителей (законных представителей).

2.4. Содержание части, формируемой участниками образовательных отношений

Особое внимание в данном разделе вариативной части Программы уделяется формированию интереса детей дошкольного возраста к природе, историческому и культурному наследию Самарской области, многообразию культур народов Поволжья через деятельностный подход, где видится возможность проявления основ активной позиции, как гражданина, начиная с дошкольного детства. Содержание данной части выстроено по Парциальной Программе «Я - гражданин Самарской земли» и реализуется по трём взаимосвязанным содержательным разделам, в соответствии с подблоками и темами:

Раздел «Мой любимый город» («Град старинный»; «Тольятти современный»)

Формирует представления об истории родного города и его основателе В.Н. Татищеве. Знакомит с планом города, прошлым и настоящим Тольятти.

Происходит знакомство с улицами города, через значимые объекты. Дети получают знания об АВТОВАЗе - крупнейший российский производитель легковых автомобилей. Знакомятся с предприятиями города их роли и значимости для горожан.

Раздел «Просторы Самарской области» («Природа Самарского края»; «Историко - архитектурные достопримечательности»; «Национальный колорит»)

Формирует представления об особенностях и красоте родного края. У дошкольников формируются знания о природе и животном мире Самарской области, о заповедных местах, народных богатствах (недра, полезные ископаемые), климатических особенностях. Дошкольники знакомятся с обычаями и традициями народов Поволжья, историко-архитектурными достопримечательностями региона.

Раздел «Славится Самарский край!»

Знакомит с людьми, которые прославили Самарскую область (спортсменами, деятелями культуры и науки, героями боевых действий).

Формы, методы и приёмы реализации парциальной Программы «Я – гражданин Самарской земли»

Раздел	Возрастн.г руппа	Содержание	Формы	Методы и приёмы
<i>«Мой любимый город»</i>	2 младшая группа	Знакомятся с близлежащими улицами города, через значимые объекты (жилой дом, магазин, детская площадка, детский сад) Знакомятся со свойствами деревянной и глиняной посуды Знакомятся со старинными игрушками, изготавливают рукотворных кукол. Знакомятся с автомобильным заводом "АВТОВАЗ" и легковыми автомобилями. Знакомятся с тольяттинской кондитерской фабрикой "Сласти". Знакомятся с семейными традициями встречи гостей.	ОД Игра Беседы Д/игры	Рассматривание предметов, иллюстраций, рассказ воспитателя, беседа, загадывание загадок, дидактическая игра, подвижная игра, рассматривание фотографий, прием сравнения, просмотр слайдов, экспериментирование, раскрашивание предметов, дидактическая игра
	средняя	Знакомятся с близлежащими улицами, основными ориентирами и достопримечательностями. Знакомятся с образом жизни народа в старину (предметы быта, одежда, фольклор). Знакомятся с бревенчатой избой. Знакомятся с материалами из которых изготавливают автомобили на "АВТОВАЗе" и их свойствами. Знакомятся со значимыми предприятиями города Тольятти – молокозаводе. Знакомятся с празднованием Дня рождения города.	ОД Игра Беседы Д/игры	Отгадывание загадок, просмотр видеофрагмента об улицах города, карты города Тольятти, показ иллюстраций; рассказ воспитателя, вопросы к детям, чтение стихотворения, словесные игры, рассматривание предметов старины, продуктивная деятельность, русская народная игра «Вышел Ваня», технология ТРИЗ, беседа, дидактическая игра, подвижная игра, рассматривание фотографий, дидактическая игра, показ предмета, рассматривание, работа с макетом, работа с фотовыставкой
	старшая	Знакомятся с историей родного города, с разновидностями домов и старинных построек в крепости. Знакомятся с памятниками защитников Отечества, улицами родного города, названными в честь значимых исторических событий. Знакомятся с гербом и символикой города Тольятти. Знакомятся с социально значимыми акциям. Знакомятся с конвейером на АВТОВАЗе и с этапами сборки автомобилей. Знакомство с тольяттинским хлебозаводом "Край Каравай".	ОД Игра Беседы Д/игры Викторины Экскурсии	рассматривание макета (иллюстрации, просмотр презентации) «Ставропольская крепость»; приём «Фотография подсказывает решение», просмотр видеофильма, пальчиковая гимнастика, беседа, дидактическая игра, логические вопросы, просмотр видеофильма, проблемные вопросы
	подготовит	Знакомятся с историей родного города и его	ОД	работа с фотобоксами «Угадай по силуэту»;

	ельная	основателем В.Н. Татищеве, планом города, прошлым и настоящим Тольятти. Продолжают знакомится с промышленной сферой города Тольятти Знакомятся с фестивалями Поволжья	ОД Игра Беседы Д/игры Викторины Экскурсии	интерактивная игра «Прошлое и настоящее»; интерактивное панно – эскизы «Детский музей», «Музей военной техники». показ иллюстраций, просмотр презентаций, видеофильмов об история Тольятти, АВТОВАЗе, прием «Ребус», графический диктант, создание пирамиды сроков разложения в природе бытовых отходов, пение песен, рассказ воспитателя, беседа, дидактическая игра, проблемные вопросы
«Просторы Самарской области»	2 младшая группа	- Знакомство с полезными ископаемыми родного края (глина). Закрепление представлений о растениях ближайшего окружения. - Знакомятся с заповедником Самарской Луки. - Знакомство с архитектурой родного города через ближайшее окружение (здание детского сада, дома, магазина)	ОД, наблюдения, дидактические игры, рассматривание фото, чтение литературных произведений, продуктивная деятельность, подвижные игры, слушание музыкальных произведений, сюжетно- ролевые игры.	сказки на фланелеграфе; беседа, слушание сказки, объяснение, рассказ.
	средняя	- Знакомство с полезными ископаемыми (графит, мел, слюда, кварц); - Знакомство с заповедником «Жигулёвские горы» - Знакомство с основными особенностями архитектурных сооружений города	ОД, наблюдения, дидактические игры, рассматривание фото, чтение литературных произведений, продуктивная деятельность, подвижные игры, слушание музыкальных произведений, сюжетно- ролевые игры.	беседа, дидактическая игра, логические вопросы, просмотр видеофильма, проблемные вопросы, эвристическая беседа, виртуальные экскурсии, проектная деятельность, акции
	старшая	- Знакомство с особенностями полезных ископаемых региона их пользе для человека; - Знакомство с географическим положением реки Волги - Знакомство с архитектурными особенностями «Богатырской слободы», улицами города Центрального района и др. - Знакомство с праздниками и традициями народов Поволжья	ОД, наблюдения, дидактические игры, рассматривание фото, чтение литературных произведений, продуктивная деятельность, подвижные игры, слушание музыкальных произведений, сюжетно- ролевые игры, викторины, экскурсии, акции	беседа, дидактическая игра, логические вопросы, просмотр видеофильма, проблемные вопросы, эвристическая беседа, виртуальные экскурсии, проектная деятельность, акции
	подготовит	- Знакомство с «Красной книгой Жигулей»;	ОД, наблюдения,	беседа, дидактическая игра, логические вопросы,

	ельная	<ul style="list-style-type: none"> - Расширение кругозора детей об архитектурных сооружениях региона - Знакомство с обычаями и обрядами народов Поволжья 	<p>дидактические игры, рассматривание фото, чтение литературных произведений, продуктивная деятельность, подвижные игры, слушание музыкальных произведений, сюжетно- ролевые игры, викторины, экскурсии, акции</p>	<p>просмотр видеофильма, проблемные вопросы, эвристическая беседа, виртуальные экскурсии, проектная деятельность, акции</p>
«Славится Самарский край»	2 младшая группа	<p>Формирование у детей элементарных представлений, интереса и уважительного отношения к:</p> <ul style="list-style-type: none"> - достопримечательностям родного края (спортивные объекты города Тольятти); - сказкам Самарской луки, мультфильмам студии «Куйбышевтеелефильм»; - творчеству художников Самарского края (Елена Самарская); - профессии артистов театров города Тольятти. 	<p>Совместная деятельность педагога с детьми, познавательно исследовательская деятельность, выставка.</p>	<p>Игровые: сюрпризный момент, игровые ситуации.</p> <p>Словесные: чтение художественных произведений, беседа, вопросы, загадки.</p> <p>Наглядные: демонстрация фотографий, иллюстраций, образцов.</p>
	средняя	<p>Формирование у детей элементарных представлений, интереса и уважительного отношения к:</p> <ul style="list-style-type: none"> - достопримечательностям родного края (спортивные объекты города Тольятти); - сказкам Самарской луки, мультфильмам студии «Куйбышевтеелефильм»; - творчеству художников Самарского края (Елена Самарская); - профессии артистов театров города Тольятти. 	<p>Совместная деятельность педагога с детьми, путешествие, викторина, познавательно исследовательская деятельность, творческая мастерская, выставка</p>	<p>Игровые: сюрпризный момент, игровые ситуации.</p> <p>Словесные: чтение художественных произведений, беседа, вопросы, загадки.</p> <p>Наглядные: демонстрация фотографий, иллюстраций, образцов.</p>
	старшая	<p>Закрепление представлений детей о промыслах Жигулей, о народных умельцах Лоре Городецкой, ее творчестве;</p> <ul style="list-style-type: none"> - формирование у детей понятия об историко-культурных ценностях Самарского края, закрепление представлений детей о создателе технического комплекса К.Г. Сахарове, его идеях создания музея; - обогащение представлений детей о Самарском 	<p>Образовательная деятельность, совместная деятельность педагога с детьми, квест-игра, маршрутная игра, путешествие, викторина, познавательно</p>	<p>Наглядные: рассматривание иллюстраций, репродукций, просмотр презентаций</p> <p>Словесные: беседа, вопросы, ситуативная беседа, рефлексия.</p> <p>Практические: игры, игровые упражнения, игровые задания, проблемные ситуации, игровые этюды, упражнение «Вживание в картину»</p>

		авиационном заводе «Прогресс», о продукции, которую он выпускает; - знакомство детей с достижениями Самарских спортсменов: хоккеист А.Ковалёв, каратист А.Герунов, боксёр О.Саитова, гимнаст А.Немова и Е.Приваловой	исследовательская деятельность, творческая мастерская, выставка	
	подготовительная	Обобщение и закрепление у детей знаний об особенностях росписи самарской матрешки, о самарских художниках оформителях матрешки – Н.Головановой; - продолжение знакомства детей с достижениями Самарских спортсменов.	Образовательная деятельность, совместная деятельность педагога с детьми, игра «Активити», Маршрутная игра, путешествие, викторина, познавательно исследовательская деятельность, творческая мастерская.	Наглядные: рассматривание иллюстраций, репродукций, просмотр презентаций Словесные: беседа, вопросы, ситуативная беседа, рефлексия. Практические: игры, игровые упражнения, игровые задания, проблемные ситуации, игровые этюды.

Таблица 7

Перспективно - тематическое планирование вариативной части с учетом региональной специфики в разных возрастных группах

Раздел «Мой любимый город»

Град старинный		Тольятти современный				
Жизнь города в старину		Путешествие в прошлое	Предприятия города		Тольятти сегодня	
			Наш АВТОВАЗ	Что производят в Тольятти	Улицы родного города	Наши традиции
младшая группа	«Сказка о деревянной и глиняной посуде»	«Мои первые игрушки»	«Какие разные автомобили»	«Кондитерская фабрика»	«Мой город родной»	«К нам гости пришли»
Средняя группа	«В гости к бабушке Арине»	«Игры нашего двора»	«Из чего сделан автомобиль?»	«Молокозавод»	«Познакомимся с улицей Юбилейной»	«День рождения города – день рождения у меня»
Старшая группа	«Рассказ о Ставропольской крепости»	«Улицы памяти»	«Знакомим с конвейером АВТОВАЗа»	«Хлебозавод»	«Символика города Тольятти, его географическое месторасположение»	«Бессмертный полк»

Подготовительная группа	«Трижды рожденный»	«Путешествие во времени»	«Создаем автомобиль будущего»	«Тольяттикаучук»	«Открытие Тольятти гостям города»	«Грушинский фестиваль»
-------------------------	--------------------	--------------------------	-------------------------------	------------------	-----------------------------------	------------------------

Раздел «Просторы Самарской области»

Темы блока	Природа Самарского края	Историко-архитектурные достопримечательности	Национальный колорит	
			«Ты, я, он, она – вместе дружная семья!»	«Богата Самарская земля народами!»
младшая группа	Волшебная глина	Лучше дома своего нет на свете ничего	«Много ребят все по лавочкам сидят, кашку маслену едят»	
	Цветики- цветочки	Мой любимый детский сад	«Маша в гостях у ребят»	
	Путешествие в поисках бабочки	В каждой избушке свои игрушки или Заюшкина избушка (деревянная архитектура)		«Где родился, там и сгодился»
	Давайте знакомиться. Заповедник – Самарская Лука	Магазин игрушек (торговые центры)		«Печка матушка, да самовар – батюшка»
Средняя группа	Белочка- летяга		«Ты мой друг, и я твой друг»	
	Жигулевские горы	Городские небоскребы	«Мы все едины!»	
	Заповедные места Самарской Луки	ледовый дворец спорта «Лада-арена»		С миру по нитке, собираем мы улыбки»
	Что хранят в себе Жигулевские горы?			«Самовар – птица – жар!»
Старшая группа	«Дары Жигулёвских гор»	железнодорожный вокзал Самара	«Где дружба прочна – там хорошо идут дела»	
	О чем поет лес	Подземный город (метрополитен г. Самара)	«Живут в Тольятти разные народы с давних пор»	
	Экожители Жигулевских гор	«Маленький Петербург»		«Мы за чаем не скучаем, всех мы чаем угощаем» Чайная церемония разных народов
	Реки и озёра Самарского края	Необычные архитектурные сооружения Самарской области («Богатырская слобода», «Замок Гаррибальди», «Кремлёвская башня»)		«С каким народом живёшь – его традиции бережешь»
Подготовительная группа	Жигулевская кругосветка	Чудо-терем на берегах Волги (самарский академический театр драмы им. М. Горького)	«Хоровод дружбы» народы как одна семья»	

	Красная книга Самарской области (животный мир)	Чудеса далекого прошлого (здание паровой мельницы, с. Жигули)	«Эй, народ, собирайся, на ярмарку отправляйся!»	
	Красная книга Самарской области (растительный мир)	Каменный дворец Самарской земли (усадьба Орловых-Давыдовых (с. Усолье) Самарский Арбат»		«Куклы-обереги наших прабабушек». Квест-Путешествие по земле Самарской

Раздел «Славится Самарский край!»

Темы блока	Промыслы Жигулей (октябрь)	Технический музей	Сказки Самарской Луки	Спорт – наша сила	Космос – наша гордость	Мультфильмы студии «Куйбышевтеле фильм»
младшая группа	«Матрешка, матрешка, откройся немножко»	«Медвежонок Ивашка знакомится с военной техникой»	«Сказки дедушки Спиридона»	«Путешествие в мир спорта»	«Космическое путешествие медвежонка Ивашки»	«Медвежонок Ивашка и его друзья»
Средняя группа	«Самарский край – край мастеров»	«Технический музей Автограда»	«В гостях у домовенка Луки»	«Спортивная «Арена»	«Вперед к звездам»	«Лесные сказки дядюшки Скрипа»
Старшая группа	«Народные промыслы Самарского края» (знакомство с глиняной игрушкой Л.К. Городецкой)	«По страницам истории создания паркового комплекса имени К.Г. Сахарова» 157	«А Самарская Лука славит край наш уж века»	«Спортсмены Самарского края»	«Вперед к звездам» (знакомство с заводом «Прогресс» и его продукцией)	«Самарский мультфильм»
Подготовительная группа	«Самарская матрешка» (Знакомство с художниками-оформителями Надеждой Головановой)	«Удивительный мир техники»	«В гостях у музея «Жигулевская сказка»	«Спортсмены Самарского края»	«Мы ими гордимся» (О.Ю. Атьков, С.В. Авдеев, А.А. Губарев, М.Б. Корниенко – космонавты Самарской области)	«Лесные истории»

2.5. Рабочая программа воспитания

2.5.1. Целевой раздел

Пояснительная записка.

Программа воспитания основана на воплощении национального воспитательного идеала, который понимается как высшая цель образования, нравственное (идеальное) представление о человеке.

Под воспитанием понимается деятельность, направленная на развитие личности, создание условий для самоопределения и социализации обучающихся на основе социокультурных, духовно-нравственных ценностей и принятых в российском обществе правил и норм поведения в интересах человека, семьи, общества и государства, формирование у обучающихся чувства патриотизма, гражданственности, уважения к памяти защитников Отечества и подвигам Героев Отечества, закону и правопорядку, человеку труда и старшему поколению, взаимного уважения, бережного отношения к культурному наследию и традициям многонационального народа Российской Федерации, природе и окружающей среде³.

Основу воспитания на всех уровнях, начиная с дошкольного, составляют традиционные ценности российского общества. Традиционные ценности – это нравственные ориентиры, формирующие мировоззрение граждан России, передаваемые от поколения к поколению, лежащие в основе общероссийской гражданской идентичности и единого культурного пространства страны, укрепляющие гражданское единство, нашедшие свое уникальное, самобытное проявление в духовном, историческом и культурном развитии многонационального народа России⁴.

Программа воспитания предусматривает приобщение детей к традиционным ценностям российского общества – жизнь, достоинство, права и свободы человека, патриотизм, гражданственность, служение Отечеству и ответственность за его судьбу, высокие нравственные идеалы, крепкая семья, созидательный труд, приоритет духовного над материальным, гуманизм, милосердие, справедливость, коллективизм, взаимопомощь и взаимоуважение, историческая память и преемственность поколений, единство народов России⁵.

Вся система ценностей российского народа находит отражение в содержании воспитательной работы детского сада в соответствии с возрастными особенностями детей.

Ценности Родина и природа лежат в основе патриотического направления воспитания.

Ценности милосердие, жизнь, добро лежат в основе духовно-нравственного направления воспитания.

Ценности человек, семья, дружба, сотрудничество лежат в основе социального направления воспитания.

Ценность познание лежит в основе познавательного направления воспитания.

Ценности жизнь и здоровье лежат в основе физического и оздоровительного направления воспитания.

Ценность труд лежит в основе трудового направления воспитания.

Ценности культура и красота лежат в основе эстетического направления воспитания.

Целевые ориентиры воспитания следует рассматривать как возрастные характеристики возможных достижений ребёнка, которые коррелируют с портретом выпускника детского сада и с традиционными ценностями российского общества.

С учётом особенностей социокультурной среды, в которой воспитывается ребёнок, в программе воспитания находит отражение взаимодействие всех субъектов воспитательных отношений. Реализация Программы воспитания предполагает социальное партнерство детского сада с другими учреждениями образования и культуры (музеи, театры, библиотеки).

Цели и задачи воспитания

³ Пункт 2 статьи 2 Федерального закона от 29 декабря 2012 г. № 273-ФЗ «Об образовании в Российской Федерации» (Собрание законодательства Российской Федерации, 2012, № 53, ст. 7598; 2020, № 31, ст. 5063)

⁴ Пункт 4 Основ государственной политики по сохранению и укреплению традиционных российских духовнонравственных ценностей, утверждённых Указом Президента Российской Федерации от 9 ноября 2022 г. № 809 (Собрание законодательства Российской Федерации, 2022, № 46, ст. 7977).

⁵ Пункт 5 Основ государственной политики по сохранению и укреплению традиционных российских духовнонравственных ценностей, утверждённых Указом Президента Российской Федерации от 9 ноября 2022 г. № 809 (Собрание законодательства Российской Федерации, 2022, № 46, ст. 7977).

Общая цель воспитания обучающихся детского сада – личностное развитие каждого ребёнка с учётом его индивидуальности и создание условий для позитивной социализации на основе традиционных ценностей российского общества, что предполагает:

- 1) формирование первоначальных представлений о традиционных ценностях российского народа, социально приемлемых нормах и правилах поведения;
- 2) формирование ценностного отношения к окружающему миру (природному и социокультурному), другим людям, самому себе;
- 3) становление первичного опыта деятельности и поведения в соответствии с традиционными ценностями, принятыми в обществе нормами и правилами.

Общие задачи воспитания в в детских садах АНО:

- 1) содействовать развитию личности, основанному на принятых в обществе представлениях о добре и зле, должном и недопустимом;
- 2) способствовать становлению нравственности, основанной на духовных отечественных традициях, внутренней установке личности поступать согласно своей совести;
- 3) создавать условия для развития и реализации личностного потенциала ребёнка, его готовности к творческому самовыражению и саморазвитию, самовоспитанию;
- 4) осуществлять поддержку позитивной социализации ребёнка посредством проектирования и принятия уклада, воспитывающей среды, создания воспитывающих общностей.

Направления воспитания

Цель – Ценности – Направленность:

[Патриотическое направление воспитания.](#)

[Духовно-нравственное направление воспитания.](#)

[Социальное направление воспитания.](#)

[Познавательное направление воспитания.](#)

[Физическое и оздоровительное направление воспитания.](#)

[Трудовое направление воспитания.](#)

[Эстетическое направление воспитания.](#)

Целевые ориентиры воспитания

- Деятельность воспитателя нацелена на перспективу становления личности и развития ребёнка. Поэтому планируемые результаты представлены в виде целевых ориентиров, как обобщенные «портреты» ребёнка к концу раннего и дошкольного возрастов.
- В соответствии с ФГОС ДО оценка результатов воспитательной работы не осуществляется, так как целевые ориентиры основной образовательной программы дошкольного образования не подлежат непосредственной оценке, в том числе в виде педагогической диагностики (мониторинга), и не являются основанием для их формального сравнения с реальными достижениями детей.

Таблица 8

Целевые ориентиры воспитания детей раннего возраста (к трем годам)

Направление воспитания	Ценности	Целевые ориентиры
Патриотическое	Родина, природа	Проявляющий привязанность к близким людям, бережное отношение к живому.
Духовно нравственное	Жизнь, милосердие, добро	Способный понять и принять, что такое «хорошо» и «плохо». Проявляющий сочувствие, доброту.
Социальное	Человек, семья, дружба, сотрудничество	Испытывающий чувство удовольствия в случае одобрения и чувство огорчения в случае неодобрения со стороны взрослых. Проявляющий интерес к другим детям и способный бесконфликтно играть рядом с ними. Проявляющий позицию «Я сам!». Способный к самостоятельным (свободным) активным действиям в общении.
Познавательное	Познание	Проявляющий интерес к окружающему миру. Любознательный, активный в поведении и деятельности.
Физическое и оздоровительное	Здоровье, жизнь	Понимающий ценность жизни и здоровья, владеющий основными способами укрепления здоровья - физическая культура, закаливание,

Направление воспитания	Ценности	Целевые ориентиры
		утренняя гимнастика, личная гигиена, безопасное поведение и другое; стремящийся к сбережению и укреплению собственного здоровья и здоровья окружающих. Проявляющий интерес к физическим упражнениям и подвижным играм, стремление к личной и командной победе, нравственные и волевые качества.
Трудовое	Труд	Поддерживающий элементарный порядок в окружающей обстановке. Стремящийся помогать старшим в доступных трудовых действиях. Стремящийся к результативности, самостоятельности, ответственности в самообслуживании, в быту, в игровой и других видах деятельности (конструирование, лепка, художественный труд, детский дизайн и другое).
Эстетическое	Культура и красота	Проявляющий эмоциональную отзывчивость на красоту в окружающем мире и искусстве. Способный к творческой деятельности (изобразительной, декоративно-оформительской, музыкальной, словесно-речевой, театрализованной и другое).

Таблица 9

Целевые ориентиры воспитания детей на этапе завершения освоения программы

Направление воспитания	Ценности	Целевые ориентиры
Патриотическое	Родина, природа	Любящий свою малую родину и имеющий представление о своей стране - России, испытывающий чувство привязанности к родному дому, семье, близким людям.
Духовно нравственное	Жизнь, милосердие, добро	Различающий основные проявления добра и зла, принимающий и уважающий традиционные ценности, ценности семьи и общества, правдивый, искренний, способный к сочувствию и заботе, к нравственному поступку. Способный не оставаться равнодушным к чужому горю, проявлять заботу; Самостоятельно различающий основные отрицательные и положительные человеческие качества, иногда прибегая к помощи взрослого в ситуациях морального выбора.
Социальное	Человек, семья, дружба, сотрудничество	Проявляющий ответственность за свои действия и поведение; принимающий и уважающий различия между людьми. Владеющий основами речевой культуры. Дружелюбный и доброжелательный, умеющий слушать и слышать собеседника, способный взаимодействовать со взрослыми и сверстниками на основе общих интересов и дел.
Познавательное	Познание	Любознательный, наблюдательный, испытывающий потребность в самовыражении, в том числе творческом. Проявляющий активность, самостоятельность, инициативу в познавательной, игровой, коммуникативной и продуктивных видах деятельности и в самообслуживании. Обладающий первичной картиной мира на основе традиционных ценностей.
Физическое и оздоровительное	Здоровье, жизнь	Понимающий ценность жизни, владеющий основными способами укрепления здоровья - занятия физической культурой, закаливание, утренняя гимнастика, соблюдение личной гигиены и безопасного поведения и другое; стремящийся к сбережению и укреплению собственного здоровья и здоровья окружающих. Проявляющий интерес к физическим упражнениям и подвижным играм, стремление к личной и командной победе, нравственные и волевые качества. Демонстрирующий потребность в двигательной деятельности. Имеющий представление о некоторых видах спорта и активного отдыха.
Трудовое	Труд	Понимающий ценность труда в семье и в обществе на основе уважения к людям труда, результатам их деятельности. Проявляющий трудолюбие при выполнении поручений и в самостоятельной деятельности.
Эстетическое	Культура и красота	Способный воспринимать и чувствовать прекрасное в быту, природе, поступках, искусстве. Стремящийся к отображению прекрасного в продуктивных видах деятельности.

2.5.2. Содержательный раздел Программы воспитания

Уклад детского сада

Уклад детского сада (Таблица 10) - это необходимый фундамент, основа и инструмент воспитания. В качестве установившегося порядка жизни детского сада, уклад определяет мировосприятие, гармонизацию интересов и возможностей совместной деятельности детских, взрослых и детско-взрослых общностей в пространстве дошкольного образования. Уклад задает и удерживает ценности воспитания для всех участников образовательных отношений: руководителей детского сада, воспитателей и специалистов, вспомогательного персонала, воспитанников, родителей (законных представителей), субъектов социокультурного окружения детского сада.

Таблица 10

Характеристики	Описание
Цель, смысл деятельности и миссия детского сада	<p>Цель детского сада - обеспечение качественного образования и позитивной социализации детей на основе традиционных ценностей российского общества, внедрения новых технологий и обновления содержания образования.</p> <p>Смысл деятельности: создание условий для качественного дошкольного образования в соответствии с интересами обучающихся и запросами семей в сфере образования и воспитания.</p> <p>Воспитание высоконравственного, творческого, компетентного гражданина России, который принимает судьбу Отечества как свою личную, осознает ответственность за настоящее и будущее своей страны, знает и чтит духовные и культурные традиции многонационального народа России.</p> <p>Миссия: совместными усилиями детского сада, семьи и социальных партнеров создать условия для воспитания, развития и обучения детей на основе успешного опыта прошлого и передовых технологий настоящего.</p>
Принципы жизни и воспитания в детском саду	<p>Воспитательная работа педагогов детского сада с детьми основывается на духовно-нравственных и социокультурных ценностях и принятых в обществе правилах и нормах поведения в интересах человека, семьи, общества и опирается на семь принципов.</p> <p>Принцип гуманизма. Приоритет жизни и здоровья человека, прав и свобод личности, ее свободного развития; воспитание взаимоуважения, трудолюбия, гражданственности, патриотизма, ответственности, правовой культуры, бережного отношения к природе и окружающей среде, рационального природопользования.</p> <p>Принцип ценностного единства и совместности. Единство ценностей и смыслов воспитания, которые разделяют все участники образовательных отношений, содействие, сотворчество и сопереживание, взаимопонимание и взаимное уважение.</p> <p>Принцип общего культурного образования. Воспитание на основе культуры и традиций России, в том числе культурных особенностях Поволжского региона.</p> <p>Принцип следования нравственному примеру. Сущность положительного примера как метода воспитания состоит в использовании лучших образцов поведения и деятельности других людей для возбуждения у обучающихся стремления (потребности) к активной работе над собой, к развитию и совершенствованию своих личностных свойств и качеств и преодолению имеющихся недостатков.</p> <p>Принципы безопасной жизнедеятельности. Защищенность важных интересов личности от внутренних и внешних угроз, воспитание через призму безопасности и безопасного поведения.</p> <p>Принцип совместной деятельности ребенка и взрослого. Значимость совместной деятельности взрослого и ребенка на основе приобщения к культурным ценностям и их освоения.</p> <p>Принцип инклюзивности. Организация образовательного процесса, при котором все дети, независимо от их физических, психических, интеллектуальных, культурно-этнических, языковых и иных особенностей, включены в общую систему образования</p>
Образ детского сада,	Детский сад №188 позиционирует себя, как центр детских научных открытий,

символика	<p>миссией которого является раннее развитие потенциала ребенка. Педагоги детского сада работают под девизом: «Учим экспериментировать, открывать, мир прекрасный познавать», а дошкольники убеждаются, что наука – это не только интересно, но и очень важно.</p> <p>На эмблеме детского сада изображен знакомый каждому россиянину зайчик Степашка. Степашка представляет образ умного, доброго послушного ребёнка, не склонного к шалостям. Он – пример для ребят.</p>
Отношения к воспитанникам, родителям, сотрудникам и партнерам детского сада	<p>Отношение к воспитанникам в рамках детско-взрослой общности педагоги выстраивают на основе принципа дошкольного образования – признание ребенка полноценным участником (субъектом) образовательных отношений.</p> <p>Предоставляют воспитанникам право выбора, поддерживают детскую инициативу и самостоятельность в различных видах деятельности. Используют педагогические технологии для успешной социализации воспитанников и развития у них коммуникативных навыков.</p> <p>В рамках детских общностей педагоги учат детей относиться друг к другу с уважением. Поддерживают детские инициативы, учат детей сопереживать, общаться, проявлять дружелюбие, сотрудничать, соблюдать правила, проявлять активную личностную позицию, бережно и уважительно относиться к результатам своего труда и труда других людей. Воспитывают в детях уважительное отношение к родителям, педагогам и другим взрослым людям.</p> <p>Отношение к родителям (законным представителям) воспитанников строится на принципах единства и сотрудничества, приоритета семьи в воспитании, обучении и развитии ребенка. В процессе воспитательной работы педагогический коллектив детского сада реализует различные виды и формы сотрудничества.</p> <p>Отношение к сотрудникам и социальным партнерам строится на основе Кодекса профессиональной этики АНО ДО «Планета детства «Лада»</p>
Ключевые правила детского сада	<p>Воспитание – целенаправленное взаимодействие взрослых и детей на основе ключевых правил детского сада:</p> <ul style="list-style-type: none"> ▪ на личном примере формировать у детей ценностные ориентиры, нормы общения и поведения; ▪ мотивировать детей общаться друг с другом и поощрять стремление к взаимодействию; ▪ поощрять детскую дружбу, чтобы она принимала общественную направленность; ▪ содействовать проявлению детьми заботы об окружающих, учить проявлять чуткость к сверстникам; ▪ насыщать жизнь детей событиями, которые сплачивают и объединяют; ▪ следовать общим для всех правилам, нормам поведения и традициям
Традиции и ритуалы, особые нормы этикета в детском саду	<p>Традиции и ритуалы детского сада формируют и развивают творческое мышление детей, помогают реализовать идеи воспитанников.</p> <ul style="list-style-type: none"> ▪ Утро радостных встреч ▪ Планирование дня, недели. ▪ Празднование Дней рождения детей и сотрудников ▪ Разновозрастное общение «В гости к малышам с подарками» ▪ Организация выставок детско-родительского творчества ▪ Участие в конкурсном движении ▪ Организация и проведение социально значимых акций <p>В детском саду есть особые нормы этикета, которых придерживается педагогический коллектив: всегда приветствовать детей и родителей с улыбкой; информировать родителей о событиях без оценивания и не перекладывать на них ответственность за поведение ребенка; не повышать голос в общении с детьми, родителями, коллегами; уважительно относиться к детям, родителям, коллегам; проявлять самообладание, выдержку в отношениях с детьми; сочетать требовательность с чутким отношением к воспитанникам.</p> <p>Культура поведения взрослых в детском саду направлена на создание воспитывающей среды как условия решения возрастных задач воспитания. Общая психологическая атмосфера, положительный эмоциональный настрой группы, спокойная обстановка, отсутствие спешки, разумная сбалансированность планов – это условия нормальной жизни и развития детей.</p>

Особенности РППС	<p>Воспитательная среда детского сада представляет собой интеграцию РППС (созданную педагогами), событийной среды (созданную взрослыми и детьми) и рукотворной среды (созданной ребенком).</p> <p>Содержание воспитательной среды определяется целями, задачами воспитания, ценностями, образцами и практиками.</p>
Социокультурный контекст, внешняя социальная и культурная среда детского сада	<p>Национально-культурные особенности</p> <ul style="list-style-type: none"> - многонациональный состав населения города Тольятти и Самарской области (соседство на достаточно ограниченной территории людей более 200 национальностей, вероисповедания, разных укладов жизни, разных культур, с преобладанием русскоязычного (83,6%), - активная деятельность национально-культурных объединений (автономий, обществ, центров, товариществ, общин, отделений) – более 800. - Климатические и экологические особенности - климат Самарской области характеризуется как умеренно континентальный. - Самарская область относится к малолесным регионам, лесистость составляет 12,7 %; - поверхностные водные ресурсы представлены бассейном реки Волги и ее притоками; - на территории Самарской области сформирована уникальная сеть различных охраняемых природных территорий (Жигулевский государственный природный заповедник, национальный парк «Самарская Лука», национальный парк «Бузулуцкий бор»); - на территории Самарской области встречается и обитает более 58 видов птиц и 34 вида млекопитающих, около 70 видов рыб; - на территории Самарской области обитает более 35 видов позвоночных и 17 беспозвоночных животных, 35 видов растений, занесенных в Красную книгу, - промышленный сектор оказывает значительное влияние на ухудшение состояния атмосферного воздуха и водных ресурсов. - рост объемов производства в основных отраслях экономики Самарской области усиливает антропогенную нагрузку на окружающую среду и увеличивает техногенное воздействие на здоровье населения. Следствием сложившейся неблагоприятной экологической обстановки в регионе является наличие территорий с чрезвычайной экологической ситуацией и превышение уровня общей заболеваемости населения области над среднероссийским показателем. <p>Особенности промышленного комплекса г. Тольятти:</p> <ul style="list-style-type: none"> - крупнейший производитель автомобилей (ОАО «АВТОВАЗ») - крупный производитель электроэнергии (ОАО «Жигулевская ГЭС») <p>Особенности культурного и оздоровительного комплекса Тольятти</p> <ul style="list-style-type: none"> - функционируют 15 музеев; 5 театров (в том числе детских); Тольяттинская филармония, 7 концертных площадок, 21 крупных спортивных сооружений и комплексов.

Воспитывающая среда детского сада

Воспитывающая среда – это пространство, в рамках которого происходит процесс воспитания (п. 29.3.2 ФООП ДО). Она включает

- условия для формирования эмоционально-ценностного отношения ребенка к окружающему миру, другим людям, себе;
- условия для обретения ребенком первичного опыта деятельности и поступка в соответствии с традиционными ценностями российского общества;
- условия для становления самостоятельности, инициативности и творческого взаимодействия в разных детско-взрослых и детско-детских общностях, включая разновозрастное детское сообщество. Перечисленные условия предполагают возможность встреч и взаимодействия детей и взрослых для приобщения к традиционным ценностям общества. Для обеспечения данных условий в детском саду сформировано три компонента воспитывающей среды:
- предметно-пространственная среда;
- социально-коммуникативная среда;
- информационная среда.

Воспитывающая предметно-пространственная среда детского сада содержательно насыщена и структурирована (п. 29.3.2 ФООП ДО). Она отражает региональные, этнографические и другие

особенности социокультурных условий, в которых находится детский сад. Она экологична и безопасна, гармонична и эстетически привлекательна.

Социально-коммуникативную среду, как компонент воспитывающей среды составляют детско-взрослое, детское, профессионально-родительское сообщества и особенности взаимодействия участников этих сообществ. Культура поведения взрослых в детском саду – одна из составляющих воспитывающей среды.

Общности детского сада

Общность характеризуется системой связей и отношений между людьми, основанной на разделяемых всеми ее участниками ценностных основаниях, определяющих цели совместной деятельности.

В детском саду присутствуют следующие общности:



1. Детская общность. Общество сверстников – необходимое условие полноценного развития личности ребенка. Здесь он непрерывно приобретает способы общественного поведения, под руководством воспитателя учится умению дружно жить, сообща играть, трудиться, заниматься, достигать поставленной цели. Чувство приверженности к группе сверстников рождается тогда, когда ребенок впервые начинает понимать, что рядом с ним такие же, как он сам, что свои желания необходимо соотносить с желаниями других.

Воспитатель развивает у детей навыки и привычки поведения, качества, определяющие характер взаимоотношений ребенка с другими людьми и его успешность в том или ином сообществе. Поэтому важно придавать детским взаимоотношениям дух доброжелательности, развивать у детей стремление и умение помогать как старшим, так и друг другу, оказывать сопротивление плохим поступкам, общими усилиями достигать поставленной цели.

Одним из видов детских общностей являются **разновозрастные детские общности.**

Включенность ребенка в отношения со старшими, помимо подражания и приобретения нового, рождает опыт послушания, следования общим для всех правилам, нормам поведения и традициям. Отношения с младшими – это возможность для ребенка стать авторитетом и образцом для подражания, а также пространство для воспитания заботы и ответственности. В детском саду обеспечена возможность взаимодействия ребенка как со старшими, так и с младшими детьми посредством организации посещения в качестве зрителей спортивных и творческих мероприятий младшими дошкольниками, проведения совместных прогулок, традиции «В гости к малышам с подарками» и пр.

2. Детско-взрослая общность является источником и механизмом воспитания ребенка. Находясь в общности, ребенок сначала приобщается к тем правилам и нормам, которые вносят взрослые в общность, а затем эти нормы усваиваются ребенком и становятся его собственными.

Для общности характерно содействие друг другу, сотворчество и сопереживание, взаимопонимание и взаимное уважение, отношение к ребенку как к полноправному человеку, наличие общих симпатий, ценностей и смыслов у всех участников общности.

Общность строится и задается системой связей и отношений ее участников. В каждом возрасте и каждом случае она обладает своей спецификой в зависимости от решаемых воспитательных задач.

3. Профессиональная общность – это устойчивая система связей и отношений между людьми, единство целей и задач воспитания, реализуемое всеми сотрудниками детского сада. Основой эффективности такой общности является рефлексия собственной профессиональной деятельности.

В детском саду введены следующие принципы построения воспитательной работы с детьми для педагогических работников:

- педагоги должны быть примером в формировании полноценных и сформированных ценностных ориентиров, норм общения и поведения;

- педагоги должны мотивировать детей к общению друг с другом, поощрять даже самые незначительные стремления к общению и взаимодействию;
- педагоги должны поощрять детскую дружбу, стараться, чтобы дружба между отдельными детьми внутри группы сверстников принимала общественную направленность;
- педагоги должны заботиться о том, чтобы дети непрерывно приобретали опыт общения на основе чувства доброжелательности;
- педагоги должны содействовать проявлению детьми заботы об окружающих, учить проявлять чуткость к сверстникам, побуждать детей сопереживать, беспокоиться, проявлять внимание к заболевшему товарищу;
- педагоги должны воспитывать в детях такие качества личности, которые помогают влиться в общество сверстников (организованность, общительность, отзывчивость, щедрость, доброжелательность и пр.);
- педагоги должны учить детей совместной деятельности, насыщать их жизнь событиями, которые сплачивали бы и объединяли ребят;
- педагоги должны воспитывать в детях чувство ответственности перед группой за свое поведение.

4. Профессионально-родительская общность включает сотрудников детского сада и всех взрослых членов семей воспитанников, которых связывают не только общие ценности, цели развития и воспитания детей, но и уважение друг к другу. Основная задача – объединение усилий по воспитанию ребенка в семье и в детском саду.

Детский сад использует такие формы и методы работы, которые позволяют учесть потребности родителей, способствуют формированию активной родительской позиции.

Таблица 11

<i>Направления работы</i>	<i>Формы взаимодействия с родителями</i>
<ul style="list-style-type: none"> • обеспечение психолого-педагогической поддержки семьи и повышения компетентности родителей в вопросах развития и образования, охраны и укрепления здоровья детей 	<p>Родительский лекторий</p> <p>Семинары-практикумы, направленные на <i>формирование определенных навыков</i> (общения с детьми, организации совместной с ребенком продуктивной деятельности. и пр.) <i>на обмен опытом</i> («Как вырастить помощника?», «Как организовать домашний театр?») Тренинги детско-родительского общения, самоконтроля и психоэмоциональной регуляции в разных ситуациях.</p>
<ul style="list-style-type: none"> • оказание помощи родителям в воспитании детей, охране и укреплении их физического и психического здоровья, в развитии индивидуальных способностей и необходимой коррекции нарушений их развития 	<p>Предоставление детям возможность привыкать к ДС, постепенно увеличивая время его пребывания.</p> <p>Создание условий совместного пребывания малыша с родителями.</p> <p>Проведение медосмотров детей и оформление рекомендации врачей – специалистов для сохранения и укрепления здоровья детей.</p> <p>Привлечение родителей к участию в спортивных праздниках, днях здоровья</p> <p>Беседа по результатам педагогического мониторинга: если ребенку необходима помощь логопеда, психолога или дефектолога, педагог может посоветовать родителям обратиться к специалистам.</p>
<ul style="list-style-type: none"> • создание условий для участия родителей в образовательной деятельности 	<p>Встречи с интересным человеком - приглашение родителей в группу как специалистов в различных областях</p> <p>Спортивные мероприятия с участием всей семьи, субботники.</p> <p>Социально-педагогические акции</p> <p>Участие в реализации проектов различной направленности</p> <p>Участие в выставках детско-родительского творчества</p> <p>Календарные праздники: родителей приглашают на детский утренник в качестве гостей, зрителей или участников.</p> <p>День открытых дверей, открытые занятия.</p>

Задачи воспитания

Содержание Программы воспитания реализуется в ходе освоения детьми дошкольного возраста всех образовательных областей, обозначенных в ФГОС ДО. Задачи воспитания в образовательных областях соответствуют пункту 29.3.4 ФОП ДО.

В части Программы, формируемой участниками образовательных отношений содержание парциальной программы по реализации регионального компонента «Я - гражданин Самарской земли» интегрируется в обязательную часть основной образовательной программы.

Первостепенная цель Программы заключается в формировании основы активной гражданской позиции у детей дошкольного возраста. В процессе освоения программы дошкольники не просто получают информацию, а имеют возможность отразить своё отношение, позицию, принять посильное участие в социально значимых мероприятиях города, региона, выразить свою любовь и чувства к малой Родине через посильные ему виды детской деятельности.

Задачи рабочей программы воспитания, связанные с базовыми ценностями и воспитательными задачами, реализуемыми в рамках образовательных областей

Направления воспитания и базовые ценности	Цель	Задачи	Задачи образовательных областей	Образовательные области
Патриотическое направление воспитания В основе лежат ценности «Родина» и «Природа»	Формирование у ребёнка личностной позиции наследника традиций и культуры, защитника Отечества и творца (созидателя), ответственного за будущее своей страны	Формировать «патриотизм наследника», испытывающего чувство гордости за наследие своих предков (предполагает приобщение детей к истории, культуре и традициям нашего народа: отношение к труду, семье, стране и вере) Формировать «патриотизм защитника», стремящегося сохранить это наследие (предполагает развитие у детей готовности преодолевать трудности ради своей семьи, малой родины) Воспитывать «патриотизм созидателя и творца», устремленного в будущее, уверенного в благополучии и процветании своей Родины (предполагает конкретные каждодневные дела, направленные, например, на поддержание чистоты и порядка, опрятности и аккуратности, а в дальнейшем - на развитие всего своего населенного пункта, района, края, Отчизны в целом)	Воспитывать ценностные отношения к культурному наследию своего народа, к нравственным и культурным традициям России	Социально-коммуникативное развитие
			Приобщать к отечественным традициям и праздникам, к истории и достижениям родной страны, к культурному наследию народов России Воспитывать уважительное отношение к государственным символам страны (флагу, гербу, гимну);	Познавательное развитие
			Приобщать к традициям и великому культурному наследию российского народа	Художественно-эстетическое развитие

Направления воспитания и базовые ценности	Цель	Задачи	Задачи образовательных областей	Образовательные области
<p>Духовно-нравственное направление воспитания В основе лежат ценности «Жизнь», «Милосердие», «Добро»</p>	<p>Формирование способности к духовному развитию, нравственному самосовершенствованию, индивидуально-ответственному поведению</p>	<p>Развивать ценностно-смысловую сферу дошкольников на основе творческого взаимодействия в детско-взрослой общности Способствовать освоению социокультурного опыта в его культурно-историческом и личностном аспектах</p>	<p>Воспитывать любовь к своей семье, своему населенному пункту, родному краю, своей стране Воспитывать уважительное отношение к ровесникам, родителям (законным представителям), соседям, другим людям вне зависимости от их этнической принадлежности Воспитывать социальные чувства и навыки: способность к сопереживанию, общительность, дружелюбие Формировать навыки сотрудничества, умения соблюдать правила, активной личностной позиции Создавать условия для возникновения у ребёнка нравственного, социально значимого поступка, приобретения ребёнком опыта милосердия и заботы;</p>	<p>Социально-коммуникативное развитие</p>
			<p>Воспитывать отношение к родному языку как ценности, развивать умение чувствовать красоту языка, стремление говорить красиво (на правильном, богатом, образном языке).</p>	<p>Речевое развитие</p>
<p>Социальное направление воспитания В основе лежат ценности «Человек»,</p>	<p>Формирование ценностного отношения детей к семье, другому человеку, развитие дружелюбия, умения находить общий язык с</p>	<p>Способствовать освоению детьми моральных ценностей Формировать у детей нравственные качества и идеалов Воспитывать стремление жить в соответствии с моральными</p>	<p>Содействовать становлению целостной картины мира, основанной на представлениях о добре и зле, прекрасном и безобразном, правдивом и ложном</p>	<p>Социально-коммуникативное развитие</p>

Направления воспитания и базовые ценности	Цель	Задачи	Задачи образовательных областей	Образовательные области
«Семья», «Дружба», «Сотрудничество»	другими людьми	принципами и нормами и воплощать их в своем поведении. Воспитывать уважение к другим людям, к законам человеческого общества. Способствовать накоплению у детей опыта социально-ответственного поведения Развивать нравственные представления, формировать навыки культурного поведения	Воспитывать уважения к людям – представителям разных народов России независимо от их этнической принадлежности;	Познавательное развитие
			Способствовать овладению детьми формами речевого этикета, отражающими принятые в обществе правила и нормы культурного поведения	Речевое развитие
			Создавать условия для выявления, развития и реализации творческого потенциала каждого ребёнка с учётом его индивидуальности, Поддерживать готовности детей к творческой самореализации и сотворчеству с другими людьми (детьми и взрослыми)	Художественно-эстетическое развитие
			Воспитывать активность, самостоятельность, уверенности в своих силах, развивать нравственные и волевые качества	Физическое развитие
Познавательное В основе лежит ценность «Познание»	Формирование ценности познания	Воспитывать у ребёнка стремление к истине, способствовать становлению целостной картины мира, в которой интегрировано ценностное, эмоционально окрашенное отношение к миру, людям, природе, деятельности человека	Воспитывать отношение к знанию как ценности, понимание значения образования для человека, общества, страны Воспитывать уважительное, бережное и ответственное отношения к природе родного края, родной страны Способствовать приобретению первого опыта действий по сохранению природы.	Познавательное развитие

Направления воспитания и базовые ценности	Цель	Задачи	Задачи образовательных областей	Образовательные области
			Формировать целостную картину мира на основе интеграции интеллектуального и эмоционально-образного способов его освоения детьми	Художественно-эстетическое развитие
Физическое и оздоровительное В основе лежат ценности «Здоровье», «Жизнь»	Формирование ценностного отношения детей к здоровому образу жизни, овладение элементарными гигиеническими навыками и правилами безопасности	Способствовать становлению осознанного отношения к жизни как основоположной ценности Воспитывать отношение здоровью как совокупности физического, духовного и социального благополучия человека	Развивать навыки здорового образа жизни Формировать у детей возрастосообразных представлений о жизни, здоровье и физической культуре Способствовать становлению эмоционально-ценностного отношения к здоровому образу жизни, интереса к физическим упражнениям, подвижным играм, закаливанию организма, к овладению гигиеническим нормам и правилами	Физическое развитие
Трудовое В основе лежит ценность «Труд»	Формирование ценностного отношения детей к труду, трудолюбию и приобщение ребёнка к труду	Поддерживать привычку к трудовому усилию, к доступному напряжению физических, умственных и нравственных сил для решения трудовой задачи; Воспитывать стремление приносить пользу людям	Поддерживать трудовое усилие, формировать привычку к доступному дошкольнику напряжению физических, умственных и нравственных сил для решения трудовой задачи Формировать способность бережно и уважительно относиться к результатам своего труда и труда других людей.	Социально-коммуникативное развитие

Направления воспитания и базовые ценности	Цель	Задачи	Задачи образовательных областей	Образовательные области
<p>Эстетическое</p> <p>В основе лежат ценности «Культура» и «Красота»</p>	<p>Становление у детей ценностного отношения к красоте</p>	<p>Воспитывать любовь к прекрасному в окружающей обстановке, в природе, в искусстве, в отношениях, развивать у детей желание и умение творить</p>	<p>Воспитывать эстетические чувства (удивление, радость, восхищение, любовь) к различным объектам и явлениям окружающего мира (природного, бытового, социокультурного), к произведениям разных видов, жанров и стилей искусства (в соответствии с возрастными особенностями)</p> <p>Приобщать к традициям и великому культурному наследию российского народа, шедеврам мировой художественной культуры с целью раскрытия ценностей «Красота», «Природа», «Культура»</p> <p>Способствовать становлению эстетического, эмоционально-ценностного отношения к окружающему миру для гармонизации внешнего мира и внутреннего мира ребёнка</p> <p>Формировать целостную картину мира на основе интеграции интеллектуального и эмоционально-образного способов его освоения детьми</p> <p>Создавать условия для выявления, развития и реализации творческого потенциала каждого ребёнка с учётом его индивидуальности</p> <p>Поддерживать готовность детей к творческой самореализации</p>	<p>Художественно-эстетическое развитие</p>

Формы совместной деятельности в образовательной организации.

Формирование базового доверия к миру, к людям, к себе – ключевая задача периода развития ребенка в дошкольном возрасте. Значение установления и поддержки позитивных надежных отношений в контексте реализации Программы сохраняет свое значение на всех возрастных ступенях.

➤ Работа с родителями.

Работа с родителями (законными представителями) обучающихся строится на принципах ценностного единства и сотрудничества всех субъектов социокультурного окружения детского сада. Взаимодействие детского сада с родителями характеризуется широким диапазоном используемых форм, которые условно можно разделить на регламентированные и неформальные (Таблица 13).

Таблица 13

Формы взаимодействия образовательной организации с родителями воспитанников

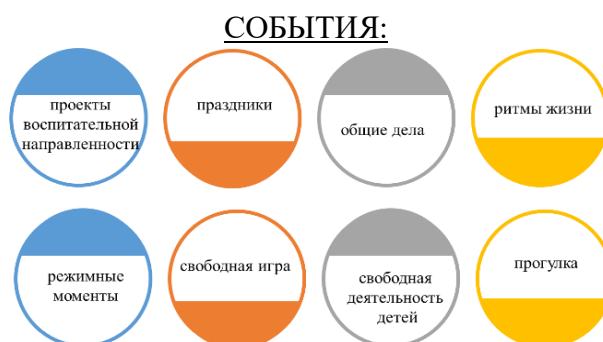
Регламентированные формы взаимодействия	Неформальные формы взаимодействия
<ul style="list-style-type: none">• Совет родителей детского сада• Родительский комитет группы• Комиссия по урегулированию споров между участниками образовательных отношений• Родительское собрание	<ul style="list-style-type: none">▪ Культурно-образовательные проекты▪ Мероприятия спортивной, туристической, краеведческой, экологической направленностей▪ Социальные акции, флеш-мобы;▪ Дни открытых дверей▪ Выпуски семейных газет▪ Совместные прогулки и экскурсии▪ Выставки совместных работ▪ Размещение информации в социальных сетях▪ Видео презентации

➤ События образовательной организации

Событие – это форма совместной деятельности ребенка и взрослого, в которой активность взрослого приводит к приобретению ребенком собственного опыта переживания той или иной ценности (Таблица 14). Для того чтобы стать значимой, каждая ценность воспитания должна быть понята, раскрыта и принята ребенком совместно с другими людьми в значимой для него общности.

Воспитательное событие – это спроектированная взрослым образовательная ситуация. В каждом воспитательном событии педагог продумывает смысл реальных и возможных действий детей и смысл своих действий в контексте задач воспитания, указанных в конкретных базовых ценностях воспитательной работы в ДОО. Событием может быть не только организованное мероприятие, но и спонтанно возникшая ситуация, и любой режимный момент, традиции утренней встречи детей, индивидуальная беседа, общие дела, совместно реализуемые проекты и пр. Планируемые и подготовленные педагогом воспитательные события проектируются в соответствии с календарным планом воспитательной работы детского сада, группы, ситуацией развития конкретного ребенка.

Таблица 14



➤ Совместная деятельность в образовательных ситуациях.

Совместная деятельность в образовательных ситуациях является ведущей формой организации деятельности взрослого и ребенка по освоению ООП ДО, в рамках которой возможно решение конкретных задач воспитания.

Основные виды организации совместной деятельности:

- ситуативная беседа, рассказ, советы, вопросы;
- социальное моделирование, воспитывающая (проблемная) ситуация, составление рассказов из личного опыта;
- чтение художественной литературы с последующим обсуждением и выводами, сочинение рассказов, историй, сказок, заучивание и чтение стихов наизусть;
- разучивание и исполнение песен, театрализация, драматизация, этюды-инсценировки;
- рассматривание и обсуждение картин и книжных иллюстраций, просмотр видеороликов, презентаций, мультфильмов;
- организация выставок (книг, репродукций картин, тематических или авторских, детских поделок и тому подобное);
- экскурсии (в музей, в общеобразовательную организацию и тому подобное), посещение спектаклей, выставок;
- игровые методы (игровая роль, игровая ситуация, игровое действие и другие);
- демонстрация собственной нравственной позиции педагогом, личный пример педагога, приучение к вежливому общению, поощрение (одобрение, тактильный контакт, похвала, поощряющий взгляд).

Для достижения наибольшего результата поставленных целей и задач в рабочей Программе воспитания деятельность детского сада в части, формируемой участниками образовательных отношений, осуществляется в рамках воспитательной работы в представленном едином механизме сотрудничества педагогов с родителями и признается важнейшим условием эффективности воспитания детей как в обязательной, так и в вариативной части Программы воспитания.

➤ Организация предметно-пространственной среды

Реализация воспитательного потенциала предметно-пространственной среды предусматривает совместную деятельность педагогов, обучающихся и родителей.

Для реализации воспитательных задач организуется предметно-пространственная среда (Таблица 15), которая коррелируется с развивающей предметно-пространственной средой, но имеет некоторую свою специфику по направлениям воспитания.

Таблица 15

Направления воспитательной деятельности	Оснащение
Познавательное направление воспитания (ценность – познание)	Объекты для исследования в действии (наборы для опытов с водой, воздухом, магнитами, песком). Образно-символический материал (карты, иллюстрации и фото России, Самарского края, г. Тольятти, наборы картинок природы, глобус). Развивающие современные игры на развитие мышления, внимания, памяти, воображения (весы, часы, пружинки, свойства магнитов, свойства воды и др.). Настенные панели серии «Безопасность». Нормативно-знаковый материал (календарь, карточки, набор геометрических кубиков для счета и для конструирования). Головоломки, лабиринты. Коллекции. Настольно-печатные игры. ЭОР по разным темам: <ul style="list-style-type: none">• природный материал (песок, вода, глина, камушки, ракушки, минералы, земля, семена, листья и др.);• сыпучие продукты (горох, манка, гречка, рис, бобы и пр.)• пищевые красители;• емкости разной вместимости, ложки, лопатки, палочки, воронки, сито, мензурки;• микроскоп, лупы, цветные и прозрачные стекла;• игрушки-волчки, по-разному окрашенные;• технические устройства и игрушки;• магнитные плакаты природного сообщества: водоема, леса, луга, поля, приусадебного участка, птицы зимой, панели игровой стены: подсолнух, луг, энциклопедии, иллюстрированные издания о животном и растительном мире планеты, о жизни людей разных стран

<p>Патриотическое направление воспитания. Ценности – Родина и природа</p>	<ul style="list-style-type: none"> • Патриотический уголок «Моя Родина – Россия». • Настенный наглядный макет малой родины, фотографии Президента РФ, губернатора Самарской области, флаги РФ и Самарской области, г. Тольятти. • Рисунки детей о родном крае, городе», патриотический стенд, символика и геральдика самарской области и Российской Федерации для рассматривания. • Уголок «Земля – наш дом родной». • Настенный календарь. Календарь с приметами, временами года, оформлен народный календарь для привития любви к народному творчеству. Модели природных зон, Солнечной системы, Земли, микрорайона и др. • Мини-выставка «Наш дом – Тольятти». • Экспонаты, игры народов, наборы открыток, иллюстраций, композиций, «Моя будущая профессия», разнообразные предметы быта: посуда, одежда. Герои малой родины. <p>Оборудование для сюжетно-ролевых игр: куклы «мальчик» и «девочка» в национальных костюмах, куклы разных рас, куклы в одежде представителей разных профессий, комплекты одежды для кукол по сезонам, комплекты постельного белья, кукольная мебель, набор для кухни, спальни, больницы, набор парикмахерской, магазин, коляски для кукол, атрибуты для 5–6 игр, предметы-заместители, атрибуты для ряженья, полифункциональный материал, предусматривающий вариативность использования, с учетом разнообразных детских замыслов (строительные наборы, коробки, диванные подушки, набивные модули)</p>
<p>Социальное направление воспитания (ценности – семья, дружба, человек и сотрудничество)</p>	<p>Атрибуты для сюжетно-ролевых игр (в семью, в команду и т. п.), игр с правилами, традиционных народных игр</p>
<p>Физическое и оздоровительное направление воспитания (ценность – жизнь, здоровье)</p>	<p>Модули, спортивный инвентарь, дорожки для коррекции плоскостопия, атрибуты для спортивных и подвижных игр. Массажеры для стоп, коврики для профилактики плоскостопия, игрушки для реализации двигательной активности, схемы для профилактики зрения, схемы «Тропа безопасности» по профилактике безопасного поведения в быту и на улице, «Дорожная азбука» по ознакомлению детей с правилами дорожного движения. Картотека подвижных игр со словами и атрибутами.</p>
<p>Трудовое направление воспитания (ценность – труд)</p>	<p>Игрушки – предметы оперирования. Маркеры игрового пространства (детская, кукольная мебель, предметы быта). Полифункциональные материалы. Атрибуты для игр</p>
<p>Эстетическое направление воспитания. Ценности – культура и красота</p>	<ul style="list-style-type: none"> • Маскарадные (сценические) костюмы для проведения праздничных, театрализованных постановок. • Музыкальные инструменты. • Различные виды театров. • Ширма для кукольного театра. • Детские театральные костюмы. Игрушки-персонажи.
<p>Духовно-нравственное направление воспитания (ценности – жизнь, милосердие, добро)</p>	<ul style="list-style-type: none"> • Материал для знакомства детей «малой родиной»; • предметы старины; • народные игрушки; • предметы народного декоративно-прикладного искусства

При выборе материалов и игрушек для ППС детский сад ориентируется на продукцию отечественных и территориальных производителей. Игрушки, материалы и оборудование соответствуют возрастным задачам воспитания детей дошкольного возраста и имеют документы, подтверждающие соответствие требованиям безопасности.

➤ Социальное партнерство

Реализация воспитательного потенциала социального партнерства предусматривает участие представителей организации-партнера Муниципального бюджетного учреждения культуры городского округа Тольятти «Объединение детских библиотек» (МБУК «ОДБ»), филиал - Библиотека № 19 «Пилигрим» в проведении культурных практик «Книжкин час» на основе Плана совместных мероприятий.

2.5.3. Организационный раздел программы воспитания

Кадровое обеспечение

Таблица 16

Должность	Функционал, связанный с организацией и реализацией воспитательного процесса
Заведующий	<ul style="list-style-type: none"> • управляет воспитательной деятельностью на уровне детского сада; • создает условия, позволяющие педагогическому составу эффективно реализовать воспитательную деятельность; • проводит анализ итогов воспитательной работы в ДОО за год; • обеспечивает повышение квалификации педагогических работников ДС по вопросам воспитания; • утверждает воспитательную деятельность в ДС на год, включая календарный план воспитательной работы на год; • регулирование воспитательной деятельности в ДС; • контроль за исполнением управленческих решений по воспитательной деятельности в ДС
Заместитель заведующего по ВМР	<ul style="list-style-type: none"> • организация воспитательного процесса в ДС; • разработка кодекса этического поведения; • разработка необходимых для организации воспитательной деятельности в ДС нормативных документов (положений, инструкций, должностных и функциональных обязанностей, проектов и плана воспитательной работы); • планирование работы в организации воспитательной деятельности как в группах, так и во всем пространстве детского сада; • организация эффективной практической работы в ДС в соответствии с календарным планом воспитательной работы; • проведение мониторинга состояния воспитательной деятельности в ДС совместно с педагогическим советом; • организация повышения квалификации и профессиональной переподготовки педагогов для совершенствования их психолого-педагогической и воспитательных компетентностей – проведение анализа и контроля воспитательной деятельности, распространение передового опыта других образовательных организаций; • формирование мотивации педагогов к участию в разработке и реализации разнообразных воспитательных и социально значимых проектов; • наполнение и обновление сайта ДС информацией о воспитательной деятельности; • организация повышения психолого-педагогической квалификации воспитателей; • организационно-координационная работа по проведению общественных воспитательных событий на уровне сада и муниципалитета; • участие обучающихся в районных и краевых конкурсах и т. д.; • организационно-методическое сопровождение воспитательной деятельности педагогических инициатив; • создание необходимой для осуществления воспитательной деятельности инфраструктуры; • развитие сотрудничества с социальными партнерами; • стимулирование мотивации к активной воспитательной деятельности педагогов; • организация сетевого взаимодействия социальных институтов города, подготовка договоров на новый учебный год
Воспитатель Инструктор по физической культуре Музыкальный руководитель	<ul style="list-style-type: none"> • обеспечивает занятие обучающихся творчеством, физической культурой; • формирование у обучающихся активной гражданской позиции, сохранение и приумножение нравственных, культурных и научных ценностей в условиях современной жизни, сохранение традиций ДС; • организация работы по формированию общей культуры личности воспитанников; • внедрение здорового образа жизни; • внедрение в практику воспитательной деятельности новых технологий взаимодействия и сотрудничества с детьми; • организация участия воспитанников в событиях и мероприятиях, проводимых районными, городскими и другими структурами в рамках воспитательной деятельности
Помощник воспитателя	<ul style="list-style-type: none"> • совместно с воспитателем обеспечивает разные виды деятельности воспитанников в течение дня (творчество: музыкальная, театральная, изобразительная, двигательная, самообслуживание и элементарный бытовой труд, деятельность); • участвует в организации работы по формированию общей культуры личности воспитанников

Нормативно-методическое обеспечение

Для реализации программы воспитания детского сада используется практическое руководство "Воспитателю о воспитании", представленное в открытом доступе в электронной форме на платформе институтвоспитания.рф.

Требования к условиям работы с особыми категориями детей

По своим основным задачам воспитательная работа в детском саду не зависит от наличия (отсутствия) у ребенка особых образовательных потребностей.

В основе процесса воспитания детей в детском саду лежат традиционные ценности российского общества. В детском саду создаются особые условия воспитания для отдельных категорий обучающихся, имеющих особые образовательные потребности.

Инклюзия подразумевает готовность образовательной системы принять любого ребенка независимо от его особенностей (психофизиологических, социальных, психологических, этнокультурных, национальных, религиозных и других) и обеспечить ему оптимальную социальную ситуацию развития.

Целевые ориентиры в работе с особыми категориями детей

- направленное на формирование личности взаимодействие взрослых с детьми, предполагающее создание таких ситуаций, в которых каждому ребенку с особыми образовательными потребностями предоставляется возможность выбора деятельности, партнера и средств; учитываются особенности деятельности, средств ее реализации, ограниченный объем личного опыта детей особых категорий;
- формирование игры как важнейшего фактора воспитания и развития ребенка с особыми образовательными потребностями, с учетом необходимости развития личности ребенка, создание условий для самоопределения и социализации детей на основе социокультурных, духовно-нравственных ценностей и принятых в российском обществе правил и норм поведения;
- создание воспитывающей среды, способствующей личностному развитию особой категории дошкольников, их позитивной социализации, сохранению их индивидуальности, охране и укреплению их здоровья и эмоционального благополучия;
- доступность воспитательных мероприятий, совместных и самостоятельных, подвижных и статичных форм активности с учетом особенностей развития и образовательных потребностей ребенка; речь идет не только о физической доступности, но и об интеллектуальной, когда созданные условия воспитания и применяемые правила должны быть понятны ребенку с особыми образовательными потребностями;
- участие семьи как необходимое условие для полноценного воспитания ребенка дошкольного возраста с особыми образовательными потребностями.

3. ОРГАНИЗАЦИОННЫЙ РАЗДЕЛ ОБРАЗОВАТЕЛЬНОЙ ПРОГРАММЫ

3.1 Обязательная часть

3.1.1. Психолого-педагогические условия реализации программы.

Успешная реализация Федеральной программы обеспечивается следующими психолого-педагогическими условиями:

- 1) признание детства как уникального периода в становлении человека, понимание неповторимости личности каждого ребенка, принятие воспитанника таким, какой он есть, со всеми его индивидуальными проявлениями; проявление уважения к развивающейся личности, как высшей ценности, поддержка уверенности в собственных возможностях и способностях у каждого воспитанника;
- 2) решение образовательных задач с использованием как новых форм организации процесса образования (проектная деятельность, образовательная ситуация, образовательное событие, обогащенные игры детей в центрах активности, проблемно-обучающие ситуации в рамках интеграции образовательных областей и другое), так и традиционных (фронтальные, подгрупповые, индивидуальные занятия). При этом занятие рассматривается как дело, занимательное и интересное детям, развивающее их; деятельность, направленная на освоение детьми одной или нескольких

- образовательных областей, или их интеграцию с использованием разнообразных педагогически обоснованных форм и методов работы, выбор которых осуществляется педагогом;
- 3) обеспечение преемственности содержания и форм организации образовательного процесса в детском саду, в том числе дошкольного и начального общего уровней образования (опора на опыт детей, накопленный на предыдущих этапах развития, изменение форм и методов образовательной работы, ориентация на стратегический приоритет непрерывного образования - формирование умения учиться);
 - 4) учет специфики возрастного и индивидуального психофизического развития обучающихся (использование форм и методов, соответствующих возрастным особенностям детей; видов деятельности, специфических для каждого возрастного периода, социальной ситуации развития);
 - 5) создание развивающей и эмоционально комфортной для ребенка образовательной среды, способствующей эмоционально-ценностному, социально-личностному, познавательному, эстетическому развитию ребенка и сохранению его индивидуальности, в которой ребенок реализует право на свободу выбора деятельности, партнера, средств и прочее;
 - 6) построение образовательной деятельности на основе взаимодействия взрослых с детьми, ориентированного на интересы и возможности каждого ребенка и учитывающего социальную ситуацию его развития;
 - 7) индивидуализация образования (в том числе поддержка ребенка, построение его образовательной траектории) и оптимизация работы с группой детей, основанные на результатах педагогической диагностики (мониторинга);
 - 8) оказание ранней коррекционной помощи детям с ООП, в том числе с ОВЗ на основе специальных психолого-педагогических подходов, методов, способов общения и условий, способствующих получению ДО, социальному развитию этих детей, в том числе посредством организации инклюзивного образования;
 - 9) совершенствование образовательной работы на основе результатов выявления запросов родительского и профессионального сообщества;
 - 10) психологическая, педагогическая и методическая помощь и поддержка, консультирование родителей (законных представителей) в вопросах обучения, воспитания и развития детей, охраны и укрепления их здоровья;
 - 11) вовлечение родителей (законных представителей) в процесс реализации образовательной программы и построение отношений сотрудничества в соответствии с образовательными потребностями и возможностями семьи обучающихся;
 - 12) формирование и развитие профессиональной компетентности педагогов, психолого-педагогического просвещения родителей (законных представителей) обучающихся;
 - 13) непрерывное психолого-педагогическое сопровождение участников образовательных отношений в процессе реализации Федеральной программы в ДС, обеспечение вариативности его содержания, направлений и форм, согласно запросам родительского и профессионального сообществ;
 - 14) взаимодействие с различными социальными институтами (сферы образования, культуры, физкультуры и спорта, другими социально-воспитательными субъектами открытой образовательной системы), использование форм и методов взаимодействия, востребованных современной педагогической практикой и семьей, участие всех сторон взаимодействия в совместной социально значимой деятельности;
 - 15) использование широких возможностей социальной среды, социума как дополнительного средства развития личности, совершенствования процесса ее социализации;
 - 16) предоставление информации о Федеральной программе семье, заинтересованным лицам, вовлеченным в образовательную деятельность, а также широкой общественности;
 - 17) обеспечение возможностей для обсуждения Федеральной программы, поиска, использования материалов, обеспечивающих ее реализацию, в том числе в информационной среде.

Особенности организации развивающей предметно-пространственной среды

РППС детского сада рассматривается как часть образовательной среды и фактор, обогащающий развитие детей. РППС выступает основой для разнообразной, разносторонне развивающей, содержательной и привлекательной для каждого ребенка деятельности.

РППС включает организованное пространство (территория, групповые комнаты, специализированные, технологические, административные и иные помещения), материалы,

оборудование, электронные образовательные ресурсы и средства обучения и воспитания, охраны и укрепления здоровья детей дошкольного возраста, материалы для организации самостоятельной творческой деятельности детей.

РППС создает возможности для учета особенностей, возможностей и интересов детей, коррекции недостатков их развития.

РППС детского сада создана как единое пространство, все компоненты которого, как в помещении, так и вне его, согласуются между собой по содержанию, масштабу, художественному решению.

При проектировании РППС детского сада учитывались

- местные этнопсихологические, социокультурные, культурно-исторические и природно-климатические условия, в которых находится детский сад;
- возраст, уровень развития детей и особенности их деятельности, содержание образования;
- задачи образовательной программы для разных возрастных групп;
- возможности и потребности участников образовательной деятельности (детей и их семей, педагогов и других сотрудников ДС, участников сетевого взаимодействия и других участников образовательной деятельности).

РППС соответствует требованиям ФГОС ДО; образовательной программе детского сада; материально-техническим и медико-социальным условиям пребывания детей в детском саду; возрастным особенностям детей; воспитывающему характеру обучения детей в ДС; требованиям безопасности и надежности.

Таблица 17



В детском саду созданы условия для информатизации образовательного процесса.

В группах для детей старшего дошкольного возраста, музыкальном зале, кабинете развивающего обучения имеется оборудование для использования информационно-коммуникационных технологий в образовательном процессе – телевизоры, экраны, проекторы, интерактивная доска, сенсорный стол.

В оснащении РППС детского сада используются элементы цифровой образовательной среды, интерактивная площадка «Детская STEM-лаборатория», как пространство сотрудничества и творческой самореализации ребенка и взрослого.

3.1.2. Материально-техническое обеспечение программы

В детском саду созданы материально-технические условия, обеспечивающие:

- 1) возможность достижения обучающимися планируемых результатов освоения Федеральной программы;
- 2) выполнение детским садом требований санитарно-эпидемиологических правил и гигиенических нормативов, содержащихся в СП 2.4.3648-20, СанПиН 2.3/2.4.3590-20 "Санитарно-эпидемиологические требования к организации общественного питания населения", утвержденных постановлением Главного государственного санитарного врача Российской Федерации от 27 октября 2020 г. N 32 (зарегистрировано Министерством юстиции Российской Федерации 11 ноября 2020 г., регистрационный N 60833), действующим до 1 января 2027 года (далее - СанПиН 2.3/2.4.3590-20), СанПиН 1.2.3685-21:

- к условиям размещения организаций, осуществляющих образовательную деятельность;
- оборудованию и содержанию территории;
- помещениям, их оборудованию и содержанию;
- естественному и искусственному освещению помещений;

- отоплению и вентиляции;
- водоснабжению и канализации;
- организации питания;
- медицинскому обеспечению;
- приему детей в организации, осуществляющие образовательную деятельность;
- организации режима дня;
- организации физического воспитания;
- личной гигиене персонала;

3) выполнение детским садом требований пожарной безопасности и электробезопасности;

4) выполнение детским садом требований по охране здоровья обучающихся и охране труда работников ДС.

При реализации программы педагогами организуются разные формы деятельности детей, как на территории детского сада, так и в помещении. На территории выделяют *игровую зону и физкультурную площадку*.

Игровая зона - это индивидуальные для каждой группы площадки, спроектированные из расчета не менее 7,2 кв. м на 1 ребенка для детей раннего возраста и не менее 9,0 кв. м на 1 ребенка дошкольного возраста с соблюдением принципа групповой изоляции.

В здании детского сада располагаются *групповые ячейки* - изолированные помещения, принадлежащие каждой детской группе. В состав групповой ячейки входят: *раздевальная* (для приема детей и хранения верхней одежды, куда помещаются шкафы для одежды и обуви, они оборудованы индивидуальными ячейками - полками для головных уборов и крючками для верхней одежды), *групповая* (для организации игр, занятий, приема пищи для детей 1,5 - 3 лет в групповых предусмотрен спортивный уголок), *спальня, буфетная* (для подготовки готовых блюд к раздаче и мытья столовой посуды), *туалетная* (совмещенная с умывальной).

Таблица 18

Образовательные области	Наименование оборудованных учебных кабинетов, объектов для проведения практических занятий, объектов физической культуры и спорта с перечнем основного оборудования
Социально-коммуникативное развитие	<p>Групповые комнаты с игровым оборудованием в группах и на участках, включающее предметы оперирования (для сюжетной игры), игрушки (персонажи и маркеры (знаки) игрового пространства); материал для игр с правилами (включающий материал для игр на физическое развитие, для игр на удачу (шансовых) и игр на умственное развитие); центры уединения и социально-эмоциональные уголки.</p> <p>Кабинет педагога-психолога (1 шт.), оборудованный игровым материалом, включающее предметы оперирования (для сюжетной игры), материал для игр с правилами (включающий материал для познавательного и интеллектуального развития); материалы для игр на взаимодействие и оказания психокоррекционной помощи детям для снятия тревожности, страхов, агрессивных проявлений и др. индивидуальных поведенческих особенностей.</p>
Физическое развитие	<p>Спортивная площадка на территории со специальным оборудованием (физкультурным инвентарём) в помещении — спортивный зал (включающий оборудование для ходьбы, бега, прыжков, катания, бросания, лазанья, общеразвивающих упражнений), кабинет для медицинского осмотра, изолятор и др. двигательные центры в группах, стационарный бассейн в помещении детского сада.</p>
Речевое развитие	<p>Театрализованные, речевые центры, центры для настольно-печатных игр в групповых помещениях, оборудован кабинет развивающего обучения с мультимедийным оборудованием и интерактивной доской.</p>

Познавательной развитие	Кабинет развивающего обучения с мультимедийным оборудованием и интерактивной доской и интерактивным столом, познавательные центры и центры экспериментирования в группах, уголки природы (ран. и дошк. возр.), сенсорные уголки в группах раннего возраста.
Художественно-эстетическое развитие	Музыкальный зал, изоцентр в группах, специальное оборудование (доска для рисования мелом и маркером, фланелеграф, магнитные планшеты, место для презентации детских работ в группах и помещениях детского сада; строительный материал, детали конструкторов, бумага разных цветов и фактуры, а также природные и бросовые материалы и др.); музыкальные инструменты, игрушки и атрибуты для различных видов театра; репродукции произведений изобразительного искусства (в т.ч. декоративно-прикладного); носители с записями произведений музыкального искусства; художественная литература в соответствии с возрастом.

В детском саду оснащены дополнительные помещения: «Детская STEM-лаборатория», мультстудия, бассейн и сауна, позволяющие расширить образовательное пространство.

3.1.3. Описание обеспеченности методическими материалами и средствами обучения и воспитания

Средства обучения и воспитания

Средства обучения и воспитания, используемые в детском саду для обеспечения образовательной деятельности, рассматриваются в соответствии с ФГОС к условиям реализации основной общеобразовательной программы дошкольного образования как совокупность учебно-методических, материальных, дидактических ресурсов, обеспечивающих эффективное решение воспитательно-образовательных задач в оптимальных условиях.

Принципы использования средств обучения:

- учет возрастных и психологических особенностей воспитанников;
- гармоничное использование разнообразных средств обучения: традиционных и современных для комплексного, целенаправленного воздействия на эмоции, сознание, поведение ребёнка через визуальную, аудиальную, кинестетическую системы восприятия в образовательных целях;
- учет дидактических целей и принципов дидактики (принципа наглядности, доступности и т.д.);
- сотворчество педагога и обучающегося;
- приоритет правил безопасности в использовании средств обучения.

Методические материалы ⁶

В детском саду имеются различные виды методической продукции:

1. Учебные издания в бумажном и электронном виде: учебная программа, учебное пособие, учебно-методическое пособие, хрестоматия, справочник и др.
2. Дидактические материалы: учебное наглядное пособие, рабочая тетрадь, практикум, информационно-ознакомительная продукция (буклет, аннотированный каталог, информационно-методический справочник).
3. Организационно-методическая продукция: инструкция, методическая разработка, методические рекомендации, методическое пособие, тематическая папка и др.
4. Прикладная методическая продукция: карточки, тестовые задания, графики, схемы, рисунки, карты, иллюстрации, макеты, модели, тематическая подборка материала-текстового и наглядно-иллюстративного.
5. Аудио – и видеоматериалы: диафильмы, видеоролики, аудиозаписи.
6. Электронные образовательные ресурсы, необходимые для организации всех видов образовательной деятельности и создания развивающей предметно-пространственной среды: мультимедийные презентации, мультимедийные дидактические пособия, интерактивные развивающие пособия.

[Примерный перечень художественной литературы](#)

[Примерный перечень музыкальных произведений](#)

[Примерный перечень произведений изобразительного искусства](#)

[Примерный перечень анимационных произведений](#)

3.1.4. Планирование образовательной деятельности: режим дня, учебный план, календарный учебный график

Режим работы д/с - пятидневная рабочая неделя, нерабочие дни - воскресенье и суббота, а также праздничные дни, установленные законодательством Российской Федерации.

Группы дневного (12-часового) пребывания для детей раннего и дошкольного возраста - с 6.30 до 18.30

Режим дня в д/с (утвержден приказом по АНО) разработан с учетом:

- ФГОС ДО;
- действующих санитарно-эпидемиологических правил и нормативов (СанПиН);
- времени пребывания детей в группе;
- специфики условий (климатических, демографических, национально-культурных и др.) осуществления образовательного процесса;
- времени года и др.

Режим дня представляет собой рациональное чередование отрезков сна и бодрствования в соответствии с физиологическими обоснованиями, обеспечивает хорошее самочувствие и активность ребенка, предупреждает утомляемость и перевозбуждение.

Режим и распорядок дня устанавливается с учетом санитарно-эпидемиологических требований, условий реализации Программы, потребностей участников образовательных отношений.

Основными компонентами режима в детском саду являются: сон, пребывание на открытом воздухе (прогулка), образовательная деятельность, игровая деятельность и отдых по собственному выбору (самостоятельная деятельность), прием пищи, личная гигиена. Содержание и длительность каждого компонента, а также их роль в определенные возрастные периоды закономерно изменяются, приобретая новые характерные черты и особенности.

Режим дня *гибкий*, однако неизменными остаются время приема пищи, интервалы между приемами пищи, обеспечение необходимой длительности суточного сна, время отхода ко сну; проведение ежедневной прогулки.

При организации режима предусматривается оптимальное чередование самостоятельной детской деятельности и организованных форм работы с детьми, коллективных и индивидуальных игр, достаточную двигательную активность ребенка в течение дня, обеспечивать сочетание умственной и физической нагрузки. Время образовательной деятельности организуется таким образом, чтобы вначале проводились наиболее насыщенные по содержанию виды деятельности, связанные с умственной активностью детей, максимальной их произвольностью, а затем творческие виды деятельности в чередовании с музыкальной и физической активностью.

Продолжительность дневной суммарной образовательной нагрузки для детей дошкольного возраста, условия организации образовательного процесса соответствуют требованиям, предусмотренными Санитарными правилами и нормами СанПиН 1.2.3685-21 «Гигиенические нормативы и требования к обеспечению безопасности и (или) безвредности для человека факторов среды обитания», утвержденным постановлением Главного государственного санитарного врача Российской Федерации от 28 января 2021 г. № 2, действующим до 1 марта 2027 г. (далее – Гигиенические нормативы), и Санитарными правилами СанПиН 2.4.3648-20 «Санитарно-эпидемиологические требования к организациям воспитания и обучения, отдыха и оздоровления детей и молодежи», утвержденным Постановлением Главного государственного санитарного врача Российской Федерации от 28 сентября 2020 г. № 28 (далее – Санитарно-эпидемиологические требования).

Режим дня строится с учетом сезонных изменений. В теплый период года увеличивается ежедневная длительность пребывания детей на свежем воздухе, образовательная деятельность переносится на прогулку (при наличии условий). Согласно пункту 185 Гигиенических нормативов при температуре воздуха ниже минус 15 °С и скорости ветра более 7 м/с продолжительность

прогулки для детей до 7 лет сокращают. При осуществлении режимных моментов необходимо учитывать также индивидуальные особенности ребенка (длительность сна, вкусовые предпочтения, характер, темп деятельности и т. д.).

Режим питания зависит от длительности пребывания детей в ДС и регулируется СанПиН 2.3/2.4.3590-20 «Санитарно-эпидемиологические требования к организации общественного питания населения», утвержденным Постановлением Главного государственного санитарного врача Российской Федерации от 27 октября 2020 года № 32 (далее – СанПиН по питанию).

Требования и показатели организации образовательного процесса

(извлечения из СанПиН 1.2.3685-21; СанПиН 2.3/2.4.3590-20)

Согласно пункту 2.10 Санитарно-эпидемиологических требований к организации образовательного процесса и режима дня должны соблюдаться следующие требования:

Режим двигательной активности детей в течение дня организуется с учетом возрастных особенностей и состояния здоровья.

При организации образовательной деятельности предусматривается введение в режим дня физкультминуток во время занятий, гимнастики для глаз, обеспечивается контроль за осанкой, в том числе, во время письма, рисования и использования ЭСО.

Физкультурные, физкультурно-оздоровительные мероприятия, массовые спортивные мероприятия, туристические походы, спортивные соревнования организуются с учетом возраста, физической подготовленности и состояния здоровья детей. Возможность проведения занятий физической культурой и спортом на открытом воздухе, а также подвижных игр, определяется по совокупности показателей метеорологических условий (температуры, относительной влажности и скорости движения воздуха). В дождливые, ветреные и морозные дни занятия физической культурой проводятся в зале.

Примерная продолжительность режимных процессов и режима занятий

Содержание	Время						Время					
	1,5 - 2 года	2-3 года	3-4 года	4-5 лет	5-6 лет	6-7 лет	1,5 - 2 года	2-3 года	3-4 года	4-5 лет	5-6 лет	6-7 лет
	Холодный период года						Теплый период года					
Прием детей, осмотр, игры, утренняя гимнастика (не менее 10 минут с 3 лет); с 2-3 лет + самостоятельная деятельность	6.30 - 8.15	6.30 - 8.15	6.30 - 8.20	6.30 - 8.20	6.30 - 8.25	6.30 - 8.25	6.30 - 8.15	6.30 - 8.15	6.30 - 8.20	6.30 - 8.20	6.30 - 8.25	6.30 - 8.25
Подготовка к завтраку, завтрак, подготовка к занятиям	8.15 - 9.00	8.15 - 9.00	8.20 - 9.00	8.20 - 9.00	8.25 - 9.00	8.25 - 8.50	8.15 - 9.00	8.15 - 9.00	8.20 - 9.00	8.20 - 9.00	8.25 - 9.00	8.25 - 9.00
1,5-3 г. - занятия по подгруппам + активное бодрствование детей (игры, предметная деятельность и другое) 3-7 л. – занятия фронтальные или по подгруппам (включая гимнастику в процессе занятия - 2 минуты)	9.00 - 9.10 9.20- 9.30 <i>по подгруппам</i>	9.00 - 9.10 9.20- 9.30 <i>по подгруппам</i>	9.00-9.15 9.25-9.40 <i>по подгруппам</i>	9.00-9.20 9.30-9.50 <i>по подгруппам</i>	9.00-9.25 9.35-10.00 <i>по подгруппам</i>	8.50-9.20 9.30-10.00 <i>по подгруппам</i>	9.10-9.20 9.30-9.40	9.40-9.50, 10.00-10.10	9.20-12.00 (в любой промежуток времени 1-2 занятия по 15 мин)	9.15-12.00 (в любой промежуток времени 1-2 занятия по 20 мин)	9.15-12.00 (в любой промежуток времени 1-3 занятия по 25 мин)	9.00-12.00 (в любой промежуток времени 1-3 занятия по 30 мин)
1,5-3 г. - активное бодрствование детей (игры, предметная деятельность и другое), 3-7 л. – игры, культурные практики	9.30 - 9.45	9.30 - 9.45	9.00-9.50 <i>свободная подгруппа</i>	9.00-10.00 <i>свободная подгруппа</i>	9.00-10.10 <i>свободная подгруппа</i>	8.50-10.10 <i>свободная подгруппа</i>		9.00 - 9.30	9.00-9.20	9.00-9.15	9.00-9.15	-
Второй завтрак	9.45 - 10.00	9.45 - 10.00	9.50 - 10.00	10.00 - 10.10	10.10 - 10.20	10.10 - 10.20	9.45 - 10.00	9.45 - 10.00	9.50 - 10.00	10.00 - 10.10	10.10 - 10.20	10.10 - 10.20
Подготовка к прогулке, прогулка, возвращение с прогулки.	10.00 - 11.30 (1 ч. 30мин.)	10.00 - 11.30 (1 ч. 30мин.)	10.15-11.45 (1 ч. 30мин.)	10.30-12.00 (1 ч. 30мин.)	10.40-12.10 (1 ч. 30мин.)	10.50-12.20 (1 ч. 30мин.)	9.00-11.30	9.30 – 11.30 11.30-12.00	9.20-12.00	9.15-12.00	9.15-12.00	9.00-12.00
Игры, самостоятельная деятельность	11.30-12.00	11.30-12.00	11.45-12.15	12.00-12.30	12.10-12.30	12.20-12.30	11.30-12.00	11.30-12.00	12.00-12.15	12.00-12.20	12.00-12.30	12.00-12.30
Подготовка к обеду. Обед	12.00 - 12.30	12.00-12.30	12.15-12.45	12.20-12.50	12.30-13.00	12.30-13.00	12.00 - 12.30	12.00-12.30	12.15-12.45	12.20-12.50	12.30-13.00	12.30-13.00

Подготовка ко сну, сон, постепенный подъем, оздоровительные (закаливающие с 3 - лет) и гигиенические процедуры	12.30 - 15.30 (3 ч.)	12.30-15.30 (3 ч.)	12.45-15.30 (2 ч. 45 мин)	12.50-15.30 (2 ч. 40 мин)	13.00-15.30 (2 ч. 30 мин)	13.00-15.30 (2 ч. 30 мин)	12.30 - 15.30	12.30-15.30	13.00-15.30	13.00-15.30	13.00-15.30	13.00-15.30
Игры и самостоятельность деятельность, культурная практика; (5-7 лет –занятие фронтально или по подгруппам)	-	-	15.30-16.10	15.30-16.15	15.30-15.50 16.00-16.20 <i>по подгруппам</i>	15.30-15.55 16.05-16.30 <i>по подгруппам</i>	-	-	15.30-16.10	15.30-16.15	15.30-16.40	15.30-16.30
Полдник	15.30-15.40	15.30-15.40	-	-	-	-	15.30-15.40	15.30-15.40	-	-	-	-
Подготовка к уплотненному полднику. Уплотненный полдник.	-	-	16.10-16.30	16.15-16.35	16.20-16.40	16.30-16.50	-	-	16.10-16.30	16.15-16.35	16.20-16.40	16.30-16.50
Игры, самостоятельная деятельность (1.5-3 года – занятие по подгруппам)	15.40 - 16.35 (15.40– 15.50 16.00 -16.10)	15.40 - 16.35 (15.40– 15.50 16.00 - 16.10)	16.30 - 17.00	16.35 - 17.00	16.40 - 17.00	16.50 - 17.00	15.40-16.35	15.40-16.35	16.30 - 17.00	16.35 - 17.00	16.40 - 17.00	16.50 - 17.00
Подготовка к ужину, ужин	16.35-17.00	16.35-17.00	-	-	-	-	16.35-17.00	16.35-17.00	-	-	-	-
Подготовка к прогулке, прогулка, уход детей домой	17.00 - 18.30 (1 ч. 30мин.)	17.00 - 18.30 (1 ч. 30мин.)	17.00 - 18.30 (1 ч. 30мин.)	17.00 - 18.30 (1 ч. 30мин.)	17.00 - 18.30 (1 ч. 30мин.)	17.00 - 18.30 (1 ч. 30мин.)	17.00 - 18.30	17.00 - 18.30	17.00 - 18.30	17.00 - 18.30	17.00 - 18.30	17.00 - 18.30

Работа детского сада в особом режиме в условиях карантина (пандемии)

Таблица 20

Перечень мероприятий

Наименование мероприятия	Примечание
Запрет проведения массовых мероприятий с участием разных групп, а также массовых мероприятий с привлечением лиц из иных организаций.	
Групповая изоляция	
Проведение всех занятий в помещениях групп и (или) на открытом воздухе отдельно от других групп (использовать помещения групп, неукomплектованных к новому учебному году)	В том числе для проведения музыкальных и физкультурных занятий

<p>Использование музыкального или спортивного зала для проведения занятий отдельно от других групп (временной интервал между группами – не менее 40 минут для проведения влажной уборки помещения)</p>	<p>Проведение влажной уборки с применением дезинфицирующего средства после занятия каждой группы</p>
<p>С учетом погодных условий организовать прогулку, исключив общение обучающихся из разных групп при проведении прогулки</p>	
<p>Посещение бассейна, находящегося в помещении детского сада, по расписанию разными группами (интервал между группами - не менее 30 минут для обработки помещений бассейна)</p>	<p>Обязательное проведение после посещения каждой группы:</p> <ul style="list-style-type: none"> – обработки помещений бассейна и контактных поверхностей (скамейки, ручки дверей, выключатели, поручни, перила, вентили кранов, спуск бочков унитазов, раковины для мытья рук, ванны (поддоны), резиновые коврики и т.п.) с применением дезинфицирующих средств; – обеззараживания воздуха рециркуляторами в раздевалках
<p>При формировании «вечерних групп», исключить объединение обучающихся из разных групп в одну группу</p>	

Двигательный режим в детском саду включает всю динамическую деятельность детей, как организованную, так и самостоятельную, и предусматривает рациональное содержание двигательной активности, основанное на оптимальном соотношении разных видов двигательной деятельности, подобранной с учётом возрастных и индивидуальных возможностей.

Основное место в двигательном режиме детей принадлежит физкультурно-оздоровительной деятельности. К ней относятся: утренняя гимнастика, подвижные игры и физические упражнения во время прогулок, физкультминутки в непосредственно образовательной деятельности.

Рациональный двигательный режим (Таблица 21) и закаливающие мероприятия в детском саду осуществляются с учетом состояния здоровья, возрастно-половых возможностей детей и сезона года.

Таблица 21

Модель двигательного режима детей в детском саду

№	Компоненты	Особенности организации
Физкультурно - оздоровительная деятельность		
1.1	Утренняя гимнастика	Ежедневно (с мая по октябрь) на воздухе. Длительность 10-15 мин.
1.2	Оздоровительный бег	Ежедневно во время утренней гимнастики. Длительность 5-10 мин.
1.3	Физкультминутка	Ежедневно, в образовательной деятельности, во взаимосвязи с темой, длительность 2-3 мин.
1.4	Подвижные игры на прогулке	Ежедневно во время прогулки. Воспитатель проводит игры, с интенсивной двигательной активностью, игры средней подвижности и игры малой подвижности.
1.5	Индивидуальная работа по развитию движений	Ежедневно во время прогулки.
1.6	Гимнастика после дневного сна в сочетании с воздушными ваннами и самомассажем	Ежедневно, по мере пробуждения и подъёма детей. Длительность 10-20 мин.
1.7	Пробежка по массажным дорожкам	Как часть гимнастики после дневного сна, сочетать с воздушными ваннами, каждый день по 5 мин.
Непосредственно образовательная деятельность		
2.1	По физической культуре	Три раза в неделю. Третье - на воздухе (старший дошкольный возраст) в конце прогулки.
Дополнительные (платные) виды деятельности.		
3.1	Спортивные секции	По желанию родителей. 1-2 р в неделю, подгруппами не более 10-12 человек. Длительность 15-30 мин (в зависимости от возраста).
Самостоятельная деятельность		
4.1	Самостоятельная двигательная деятельность	Ежедневно, под руководством воспитателя, в помещении и на воздухе. Продолжительность зависит от индивидуальных особенностей детей.

Совместная физкультурно - оздоровительная работа с семьями воспитанников.		
5.1	Участие родителей в физкультурно-оздоровительных, массовых мероприятиях д/с.	Во время подготовки и проведения физкультурных досугов, праздников, дней здоровья, прогулок - походов, посещения открытых занятий во время дня открытых дверей для родителей.

Таблица 22

Модель оздоровительного режима

Оздоровительные мероприятия	Особенности организации
Прием детей на воздухе	С мая по октябрь
Воздушно-температурный режим: - в группе - в спальне	Ежедневно +18...+20 С +16...+18 С
Сквозное проветривание	не менее 10 мин., каждые 1,5 часа до +14...+16 С
Одежда детей в группе	Облегченная
воздушные и водные процедуры после дневного сна	Ежедневно, по мере пробуждения детей, 5-10 мин.
Подвижные игры и физические упражнения на прогулке	Ежедневно, не менее 2 раз в день

В детском саду используются виды и методы закаливающих мероприятий, которые абсолютно безвредны для детей, а в семье комплекс закаливающих процедур может быть дополнен. Закаливающие мероприятия (Таблица 23) меняют по силе и длительности в зависимости от сезона года, температуры воздуха в групповых помещениях, эпидемиологической обстановки. Закаливающие процедуры проводятся воспитателями групп в течение всего года на основе рекомендаций врача-педиатра, состояния здоровья, возрастных и индивидуальных особенностей каждого ребёнка.

Рекомендованные к использованию в детских садах АНО ДО «Планета детства «Лада» методики дифференцируются:

В детском саду используются основные методы закаливания, (широкая аэрация помещений, правильно организованная прогулка, физические упражнения, проводимые в легкой спортивной одежде в помещении и на открытом воздухе и др.) и специальные (интенсивные) методы закаливания (плавание детей в закрытом бассейне, ходьба по мокрой траве). Для закаливания детей основные природные факторы (солнце, воздух и вода) используют дифференцированно в зависимости от возраста детей, состояния их здоровья, с учетом подготовленности персонала и материальной базы ДО, с соблюдением методических рекомендаций.

При организации плавания детей используются бассейны, отвечающие требованиям к плавательным бассейнам, их устройству, эксплуатации и качеству воды.

При организации закаливания соблюдаются следующие *требования*:

- учет возрастных и индивидуальных особенностей состояния здоровья и развития, степени тренированности организма ребенка;
- создание позитивного эмоционального настроения;
- проведение закаливающего воздействия на фоне теплового комфорта ребенка;
- соблюдение постепенности в увеличении силы воздействия различных факторов и непрерывности мероприятий закаливания;
- воздействие природных факторов должно быть направлено на разные участки тела: различаться и чередоваться как по силе, так и длительности.

Таблица 23

Перечень закаливающих мероприятий

Виды закаливающих мероприятий	1 младшая группа	2 младшая группа	Средняя группа	Старшая группа	Подготовительная группа
Утренняя гимнастика на свежем воздухе		Сентябрь-октябрь	Сентябрь-октябрь	+	+
Одностороннее проветривание	+	+	+	+	+
Обеспечение температурного режима помещений	+	+	+	+	+
Босоножье	I кв-в носках II-III кв-босиком с 3 до 20-ти мин	+	+	+	+
		до 30 мин	до 40 мин	до 1 часа	до 1,5 час
Прогулки на свежем воздухе	+	+	+	+	+
Сквозное проветривание	+	+	+	+	+
Игры с водой	+	+	+	+	+
Обрызгивание тела из брызгалок (летом)		+	+	+	+
Солнечные ванны	+	+	+	+	+
Физкультурные занятия на свежем воздухе (двигательный час)	+	+	+	+	+
Облегченная одежда на физкультурных занятиях	+	+	+	+	+
Сон при открытых фрамугах	+	+	+	+	+
Сон без маек	Со второй половины уч. г	+	+	+	+
Физические упражнения после дневного сна	II квартал	+	+	+	+
Комбинированная «Дорожка здоровья»	+	+	+	+	+
Оздоровительный бег на свежем воздухе.			+	+	+
Ходьба по мокрой траве (летом)	+	+	+	+	+
Ходьба по мокрой дорожке	II квартал	+	+	+	+
Плавание в закрытом бассейне	Со II половины уч. года (после полной адаптации ребенка к условиям ДС)	+	+	+	+

При **организации питания** в детском саду особое внимание уделяется аллергически настроенным детям. Технолог по питанию при составлении меню учитывает рекомендации для детей-аллергиков и производит замену продуктов аллергически настроенным детям.

В каждой группе имеются списки детей с отметкой группы здоровья, часто болеющих, состоящих на диспансерном учёте; ведётся «Журнал здоровья», в котором отмечаются: отклонения в состоянии здоровья детей, физкультурная группа, показатели физического развития, данные по итогам диагностики уровня физического развития, даются рекомендации специалистов (учителя логопеда, психолога, инструктора по ФИЗО).

В д/с проводятся мероприятия, направленные на профилактику нарушений зрения, опорно-двигательного аппарата, с часто болеющими детьми.

Таким образом, в соответствии с СанПиН, условиями реализации Программы в детском саду организован распорядок дня, который включает:

- прием пищи (в соответствии с длительностью пребывания ребенка);
- ежедневная прогулка детей;
- дневной сон;
- самостоятельная деятельность детей;
- непосредственная образовательная деятельность;
- каникулы;
- разные формы двигательной активности;
- закаливание детей;
- занятия по дополнительному образованию (не обязательное условие)

Годовой календарный учебный график

1. Режим работы

Режим работы д/с - пятидневная рабочая неделя, нерабочие дни - воскресенье и суббота, а также праздничные дни, установленные законодательством Российской Федерации.

Группы дневного (12-часового) пребывания для детей раннего и дошкольного возраста - с 6.30 до 18.30

2. Комплектование на 2023-2024 уч.г.:

- Количество воспитанников: 241
- Количество групп: 11
- Количество педагогов: 15

3. Продолжительность учебного года

- Начало учебного года 01.09.2023. Окончание учебного года 31.05.2024
- Количество недель в году, включающих непосредственно образовательную деятельность по пяти образовательным областям ООП – 36 (сентябрь - май) без учета каникулярного времени, попадающего на праздничные дни, установленные законодательством РФ
- В период летних каникул (01.06.2024 – 31.08.2024) образовательная деятельность продолжается и организуется деятельность по музыкальному воспитанию и физическому развитию, творческие мастерские, развлечения, экскурсии, экологические акции и другие формы организации детской деятельности, предусмотренные в режиме дня.

4. Проведение мониторинга достижения детьми планируемых результатов освоения основной общеобразовательной программы дошкольного образования предусматривает организацию первичного (сентябрь) и итогового мониторинга (май). Педагогическая диагностика проводится в режиме работы детского сада, без специально отведенного для него времени, посредством бесед, наблюдений, индивидуальной работы с детьми.

5. Периодичность проведения родительских собраний:

- №1 с 15 по 30 сентября
- №2 с 10 по 20 декабря
- №3 с 10 по 20 марта
- №4 с 10 по 20 мая

6. Праздники и развлечения для воспитанников в течение учебного года планируются в соответствии с Образовательной программой и Годовым планом работы детского сада на 2023-2024 учебный год.

Учебный план (Таблица 24) организации воспитательно-образовательного процесса в д/с включает следующие компоненты:

- Распределение видов образовательной деятельности в рамках учебного плана в группах дошкольного возраста.
- Расписание занятий и культурных практик
- Пояснительная записка (описание содержания образовательного процесса в соответствии с ООП ДО детского сада)

Таблица 24

**Учебный план организации образовательной деятельности
в ДС № 188 «Степашка» на 2023-2024 учебный год**

№ п/п	ОО	Решение задач воспитания	Содержание образовательной деятельности (сод)	2-3	3-4	4-5	5-6	6-7
	Познавательное развитие	«Человек», «Семья», «Познание», «Родина», «Природа»	Сенсорные эталоны и познавательные действия (СЭиПД)	1	1	1	1	2
			Математические представления (МП)	КП «Познавательная игротека»				
			Окружающий мир (Окр.м) Природа (Пр.)	1 В чередовании	1 В чередовании (интеграция: регион. компонент) КП «Исследоват. Лаборатория»	1 В чередовании (интеграция: регион. компонент) КП «Исследоват. Лаборатория»	2 (интеграция: регион. компонент) КП «Исследоват. Лаборатория»	1 В чередовании (интеграция: регион. компонент) КП «Исследоват. Лаборатория»
	Речевое развитие	«Красота», «Культура»	Формирование словаря (ФС)	1	1	1	1	1
			Связная речь (СР)					
			Грамматический строй речи (ГСР)		КП «Речевая игротека»	КП «Речевая игротека»	КП «Речевая игротека»	КП «Речевая игротека»
			Звуковая культура речи (ЗКР)	-			1	1
			Подготовка к обучению грамоте (Об.гр.)					
Интерес к х/л (Х/л)	КП «Книжкин час»	КП «Книжкин час» + родители	КП «Книжкин час» + родители	КП «Книжкин час» + родители	КП «Книжкин час» + родители			
	Физическое развитие	«Здоровье», «Жизнь»	Основная гимнастика (ОГ)	2	1	1	2	2
			Подвижные игры и игровые упражнения (п/и)					
			Формирование основ ЗОЖ	Совместная образовательная деятельность	КП «Будь здоров!»	КП «Будь здоров!»	КП «Будь здоров!»	КП «Будь здоров!»

			Спортивные упражнения (С/у)+ плавание	-	КП «Двигательный час» (ул.) КП «Игры на воде»	КП «Двигательный час» (ул.) КП «Игры на воде»	КП «Двигательный час» (ул.) КП «Игры на воде»	КП «Двигательный час» (ул.) КП «Игры на воде»	
			Активный отдых (А/о)	-	Физкульт. досуги(ул) Дни здоровья	Физкульт. досуги(ул) Дни здоровья	Физкульт. досуги(ул) Дни здоровья Физкульт. праздники	Физкульт. досуги(ул) Дни здоровья Физкульт. праздники Туристские прогулки	
	Художественно-эстетическое развитие	«Красота», «Культура»	Приобщение к искусству (Искусство)	КП «Мастеряндия»	КП «Творческая мастерская» + привлечение родителей, соц. партнер.	КП «Творческая мастерская» + привлечение родителей, соц. партнер.	КП «Творческая мастерская» + привлечение родителей, соц. партнер.	КП «Творческая мастерская» + привлечение родителей, соц. партнер.	
Изобразительная деятельность (ИЗО): лепка, аппликация / рисование, прикладное творчество			1	КП «Мастеряндия»	1	КП «Творческая мастерская»	КП «Творческая мастерская»	КП «Творческая мастерская»	КП «Творческая мастерская»
Конструктивная деятельность (Констр.д.)				Совместная образовательная деятельность	КП «Конструкторское бюро» + Самостоят. деятельность	КП «Конструкторское бюро» + Самостоят. деятельность	КП «Конструкторское бюро» + Самостоят. деятельность	КП «Конструкторское бюро» + Самостоят. деятельность	
Музыкальная деятельность (Муз.д)			2		2	2	2	2	
Театрализованная деятельность (Театр)			Совместная образовательная деятельность + родители	КП «Театральная гостиная»	КП «Театральная гостиная»	КП «Театральная гостиная»	КП «Театральная гостиная»		
Культурно-досуговая деятельность (КДд)				Совместная образовательная деятельность + родители	Совместная образовательная деятельность + соцпартнеры	Совместная образовательная деятельность + соцпартнеры	Совместная образовательная деятельность + соцпартнеры		
1.	Социально-коммуникативное развитие	«Родина», «Природа», «Семья», «Человек», «Жизнь», «Добро», «Милосердие», «Дружба», «Сотрудничество», «Труд»	ОД в сфере социальных отношений (соц.отн)	В совместной образовательной деятельности в режимных процессах в различных видах деятельности	Игровая, коммуникативная, трудовая-совместная и самостоятельная деятельность, традиции	Игровая, коммуникативная, трудовая-совместная и самостоятельная деятельность, традиции	Игровая, коммуникативная, трудовая-совместная и самостоятельная деятельность, традиции	Игровая, коммуникативная, трудовая-совместная и самостоятельная деятельность, традиции	
ОД в области формирования основ гражданственности и патриотизма (Патриот)			Совместная деятельность, традиции		Совместная деятельность, традиции	Совместная деятельность, традиции	Совместная деятельность, традиции		
ОД в сфере трудового воспитания (труд)			В совместной образовательной деятельности в режимных процессах в различных видах деятельности		В совместной образовательной деятельности в режимных процессах в различных видах деятельности	В совместной образовательной деятельности в режимных процессах в различных видах деятельности	В совместной образовательной деятельности в режимных процессах в различных видах деятельности		
ОД в сфере формирования основ безопасного поведения			В совместной образовательной деятельности в режимных процессах в различных видах деятельности		В совместной образовательной деятельности в режимных процессах в различных видах деятельности	В совместной образовательной деятельности в режимных процессах в различных видах деятельности	В совместной образовательной деятельности в режимных процессах в различных видах деятельности		

Таблица 25

д/с №188 «Степашка» на 2023-2024 учебный год

День	№ гр/О/о (СОД)	11	12	01	02	03	91
Понедельник	Занятие	Познават. разв. СЭ и ПД 9.00-9.10 9.20-9.30 Худ-эст разв. Муз. д.(зал) 15.40-15.50 16.00-16.10	Познават. разв. СЭ и ПД 9.00-9.10 9.20-9.30 Физич. разв. Осн. гимн.+п/и 15.40-15.50 16.00-16.10	Познават. разв. МП+СЭиПД 9.00-9.15 Физич. разв. Осн. гимн.+п/и 9.25-9.40 <i>КП Речев. игротека (вечер)</i>	Познават. разв. МП+СЭиПД 9.00-9.15 Худ-эст. разв. Рис/лепка 9.25-9.40 <i>КП Речев. игротека (вечер)</i> <i>КП «Игры на воде»</i>	<i>КП «Исследоват лаборатория» (утро)</i> Физич. разв. Осн. гимн.+п/и 10.00-10.15 <i>КП Речев. игротека (вечер)</i>	Худ-эст разв. Муз. д. 9.35-9.55 <i>КП Речев. игротека (утро)</i> <i>КП «Исследоват лаборатория» (вечер)</i>
	1 прогулка	10.00-11.30	10.00-11.30	10.15-11.45	10.00-11.30	10.15-11.45	10.30-12.00
	2 прогулка	17.00-18.30	17.00-18.30	17.00-18.30	17.00-18.30	17.00-18.30	17.00-18.30
	Доп. услуги				Здоровей-ка 11.30-11.45 11.55-12.10	«Обуч. чтению» (восп) 8.50-9.05 9.15-9.30	«Клуб юн. мех.» 9.00-9.20
Прогулка	3 часа	3 часа	3 часа	3 часа	3 часа	3 часа	
Вторник	Занятие	Худ-эст разв. Муз. д. (гр) 9.00-9.10 9.20-9.30 <i>КП «Познавательная игротека»</i> Физич. разв. Осн. гимн. 15.40-15.50 16.00-16.10	Познават. разв. Окр.м./Прир. 9.00-9.10 9.20-9.30 <i>КП «Мастеряндия»</i>	Худ-эст. разв. Рис/лепка 10.00-10.15 <i>КП «Книжкин час» (утро)</i> <i>КП «Констр. бюро» (вечер)</i> <i>КП «Игры на воде»</i>	Речевое развитие ВС и Св.р. 10.00-10.15 <i>КП «Книжкин час» (утро)</i> <i>КП «Констр. бюро» (вечер)</i>	Познават. разв. МП+СЭиПД 9.00-9.15 Худ-эст. разв. Рис/лепка 9.25-9.40 <i>КП «Констр. бюро» (вечер)</i> <i>КП «Игры на воде»</i>	Худ-эст разв. Муз. д. 10.20-10.40 <i>КП «Книжкин час» (утро)</i> <i>КП Творч. мастерская (вечер)</i>
	1 прогулка	10.00-11.30	10.00-11.30	10.15-11.45	10.15-11.45	10.00-11.30	10.40-12.10
	2 прогулка	17.00-18.30	17.00-18.30	17.00-18.30	17.00-18.30	17.00-18.30	17.00-18.30
	Доп. услуги		Малыш в мире откр. 15.40-15.50 16.00-16.10	Здоровей-ка / «Обуч. чтению» (восп) 8.50-9.05 9.15-9.30	«Обуч. чтению» (восп) 8.50-9.05 9.15-9.30	Здоровей-ка 11.35-11.50 12.00-12.15	Логика для малышей. (воспит) 9.00-9.20 9.30-9.50
Прогулка	3 часа	3 часа	3 часа	3 часа	3 часа	3 часа	
Среда	Занятие	Познават. разв. Окр.м./Прир. 9.00-9.10 9.20-9.30 <i>КП «Книжкин час»</i>	Речев. разв. ФС и Св. р. 9.00-9.10 9.20-9.30 Худ-эст разв. Муз. д. (зал) 15.40-15.50 16.00-16.10	Худ-эст разв. Муз. д. 9.00-9.15 Познават. разв. Окр.м./Прир. 9.30-9.45 <i>КП «Движ. час» (у)</i> <i>КП «Будь здоров!»(в)</i>	Познават. разв. Окр.м./Прир. 9.00-9.15 Худ-эст разв. Муз. д. 9.25-9.40 <i>КП «Будь здоров!»(в)</i>	Худ-эст разв. Муз. д. 10.00-10.15 <i>КП «Движ. час» (у)</i> <i>КП «Будь здоров!»(в)</i>	Познават. разв. Окр.м./Прир. 10.10-10.30 <i>КП «Констр. бюро» (вечер)</i> <i>КП «Игры на воде»</i>
	1 прогулка	10.00-11.30	10.00-11.30	10.15-11.45	10.15-11.45	10.15-11.45	10.30-12.00
	2 прогулка	17.00-18.30	17.00-18.30	17.00-18.30	17.00-18.30	17.00-18.30	17.00-18.30
	Доп. услуги	Малыш в мире откр. 15.40-15.50 16.00-16.10				«Обуч. чтению» 9.00-9.15 9.25-9.40	Здоровейка/ Разноцветные зв. 8.50-9.10 9.20-9.40
Прогулка	3 часа	3 часа	3 часа	3 часа	3 часа	3 часа	
Четверг	Занятие	Речев. разв. ФС и Св. р 9.00-9.10 9.20-9.30 <i>КП «Мастеряндия»</i>	Худ-эст разв. Муз. деят. (группа) 9.00-9.10 9.20-9.30 <i>КП «Познавательная игротека»</i> Физич. разв. Осн. гимн.+п/и 15.40-15.50 16.00-16.10	<i>КП Творч. мастерская (утро)</i> Худ-эст разв. Муз. д. 11.40-11.55 <i>КП «Исследоват лаборатория» (вечер)</i>	Худ-эст разв. Муз. д. 10.00-10.15 <i>КП «Движ.час» (у)</i> <i>КП «Исследоват. лаборатория» (вечер)</i>	Познават. разв. Окр.м./Прир. 9.00-9.15 Худ-эст разв. Муз. д. 9.25-9.40 <i>КП «Книжкин час» (вечер)</i>	Познават. разв. МП+СЭиПД 9.00-9.20 Худ-эст. разв. Рис/лепка 9.30-9.50 <i>КП «Движ. час» (у)</i> <i>КП «Будь здоров!»(в)</i>
	1 прогулка	10.00-11.30	10.00-11.30	10.00-11.30	10.15-11.45	10.15-11.45	10.30-12.00
	2 прогулка	17.00-18.30	17.00-18.30	17.00-18.30	17.00-18.30	17.00-18.30	17.00-18.30
	Доп. услуги	Малыш в мире откр. 15.40-15.50 16.00-16.10		«Обуч. чтению» 9.00-9.15 9.25-9.40	«Обуч. чтению» (в) 9.00-9.15 9.25-9.40		
Прогулка	3 часа	3 часа	3 часа	3 часа	3 часа	3 часа	
Пятница	Занятие	Худ-эст. разв. Рис/лепка 9.00-9.10 9.20-9.30 Физич. разв. Осн. гимн.+п/и 15.40-15.50 16.00-16.10	Худ-эст. разв. Рис/лепка 9.00-9.10 9.20-9.30 <i>КП «Книжкин час»</i>	Речевое развитие ФС+Св.р 9.25-9.40 <i>КП «Кроха-театр» (вечер)</i>	Физич. разв. Осн. гимн.+п/и 9.00-9.15 <i>КП «Творч. мастер» (утро)</i> <i>КП «Кроха-театр» (вечер)</i>	Речевое развитие ФС+Св.р 9.00-9.15 <i>КП «Творч. мастер» (утро)</i> <i>КП «Кроха-театр» (вечер)</i>	Речевое развитие ФС+Св.р 9.00-9.20 Физич. разв. Осн. гимн.+п/и 10.10-10.30 <i>КП «Театр. гостин» (вечер)</i>
	1 прогулка	10.00-11.30	10.00-11.30	10.15-11.45	10.15-11.45	10.15-11.45	10.30-12.00
	2 прогулка	17.00-18.30	17.00-18.30	17.00-18.30	17.00-18.30	17.00-18.30	17.00-18.30
	Доп. услуги		Малыш в мире откр. 15.40-15.50 16.00-16.10	В стране Мастеряндии 9.00-9.15	В стране Мастеряндии (в) 9.25-9.40	В стране Мастеряндии 9.25-9.40	
Прогулка	3 часа	3 часа	3 часа	3 часа	3 часа	3 часа	
Итого в нед.	80 мин	80 мин	105 мин	105 мин	105 мин	140 мин	
С доп. услугами	100 мин	100 мин	150 мин	150 мин	150 мин	200 мин	

День	№ гр/О/о (СОД)	93	81	82	71	73
Понедельник	Занятие	Познавательное разв. СЭ и ПД 9.00-9.20 Худож-эстетич разв. Музык. деят. 10.00-10.30 <i>КП «Движ. час» (утро)</i> <i>КП «Констр. бюро» (веч)</i>	Худ-эстетич разв. Муз. д. 9.00-9.25 Познават. разв. МП 9.35-10.00 <i>КП «Реч. игротека» (у)</i> <i>КП «Движ. час» (утро)</i> Худож-эстетич разв. Рисование/лепка 15.40-16.05	Речевое развитие ФС + Св. речь 9.00-9.25 <i>КП «Будь здоров!» (утро)</i> <i>КП «Движ. час» (утро)</i> Познавательное разв. МП 15.30-15.55	<i>КП «Будь здоров!» (у)</i> Физич. развитие Осн. гимн + п/и 10.50-11.20 Речевое развитие Подг. к обуч. грамоте 11.30-12.00 <i>КП Исслед. лаборат»(в)</i>	Познавательное разв. МП 9.00-9.30 <i>КП «Будь здоров!» (утро)</i> Худ-эстетич. развитие Рис/лепка 9.40-10.10 <i>КП «Книжкин час» (веч)</i>
	1 прогулка	10.30-12.00	10.45-12.15	10.45-12.15	9.00-10.30	10.50-12.20
	2 прогулка	17.00-18.30		17.00-18.30	17.00-18.30	17.00-18.30
	Доп. услуги			Занимат. логика 10.20-10.45	Мультистудия 15.30-15.55 16.05-16.30	Путешествие в стр Грам. (восп) 15.30-16.00
	Прогулка	3 часа	3 часа	3 часа	3 часа	3 часа
Вторник	Занятие	Познавательное разв. Природа/Окр. Мир 9.00-9.20 Физическое развит. Осн. гимн + п/и 10.20-10.40 <i>КП «Книжкин час» (у)</i> <i>КП «Исследоват лаборатория» (вечер)</i>	Речевое развитие Подг. к обуч. грамоте 11.10-11.35 <i>ПК «Театр. гостин.» (утро)</i> Познавательное разв. Окружающий мир 15.40-16.05	Худ-эст. разв. Муз. деят. 9.00-9.25 Реч. Разв. Подг к обуч. гр 9.35-10.00 <i>КП «Исслед. лаборат» (у)</i> Физич. развитие Осн. гимн + п/и 15.30-15.55 <i>КП Речев. игротека»(веч)</i>	Позн. Разв. МП 9.00-9.30 <i>КП «Реч игротека» (у)</i> Худож-эстетич разв. Музык. деят. 15.30-16.00	Познавательное разв. Природа/окр. мир 9.00-9.30 Физическое разв. Основн. гимн + п/и 9.40-10.10 <i>КП «Творч. мастерская» (вечер)</i>
	1 прогулка	10.40-12.10	9.00-10.30	10.45-12.15	10.50-12.20	10.50-12.20
	2 прогулка	17.00-18.30	17.00-18.30	17.00-18.30	17.00-18.30	17.00-18.30
	Доп. услуги		Занимат. логика 10.35-11.00		Путешествие в стр. Грам. (воспит) 9.40-10.10	Мультистудия 15.30-16.55 16.05-16.30
	Прогулка	3 часа	3 часа	3 часа	3 часа	3 часа
Среда	Занятие	Худож-эстетич разв. Музык. деят. 12.00-12.20 <i>КП «Будь здоров!» (вечер)</i> <i>КП «Игры на воде»</i>	Физич. развитие Осн. гимн + п/и 11.45-12.10 <i>КП «Творч. мастерская» (утро)</i> <i>КП «Исслед. лаборат» (в)</i>	<i>КП «Творч. мастерская» (утро)</i> Физич. развитие Осн. гимн + п/и 11.10-11.35 <i>КП «Книжкин час»(веч)</i>	<i>КП «Движат. час» (утро)</i> Худож-эстетич разв. Музык. деят. 11.20-11.50 Познавательное разв. МП 12.00-12.30 <i>КП «Констр. бюро» (веч)</i>	Речевое развитие Подг. к обуч. грам 9.00-9.30 Познавательное разв. МП 15.30-16.00 <i>КП «Движат. час» (утро)</i> <i>КП «Констр. бюро» (у)</i>
	1 прогулка	9.00-10.30	9.00-10.30	9.00-10.30	9.00-10.30	10.50-12.20
	2 прогулка	17.00-18.30	17.00-18.30	17.00-18.30	17.00-18.30	17.00-18.30
	Доп. услуги	Здоровей-ка / Разноцветные зв. 10.40-11.00 11.10-11.30	Жили-были буквы 11.10-11.35 Электроника 16.00-16.20	Жили-были буквы 11.45-12.10 Электроника 15.30-15.50	Лаб. Робототехники 10.40-11.10	Лаб. Робототехники 9.50-10.20
	Прогулка	3 часа	3 часа	3 часа	3 часа	3 часа
Четверг	Занятие	Речевое развитие ФС + Св.речь 9.00-9.20 <i>КП «Творч. мастерская» (утро)</i> <i>КП «Театр. гостиная» (вечер)</i>	Речевое развитие ФС + Св.речь 8.50-9.15 9.25-9.50 Познавательное разв. Природа 10.20-10.45 <i>КП «Игры на воде»</i> <i>КП «Будь здоров!» (в)</i>	Познавательное разв. Природа 11.15-11.40 11.50-12.15 Худ-эстетич. развитие Рис/лепка 15.30-15.55 <i>КП «Игры на воде»</i> <i>КП «Констр. бюро» (в)</i>	Физич. развитие Осн. гимн + п/и 10.40-11.10 <i>КП «Творч.мастерск.»(у)</i> Познавательное разв. Природа/окр. мир 15.40-16.10	<i>КП «Исслед. лаборат» (у)</i> Физич. развитие Осн. гимн + п/и 10.00-10.30 Худож-эстетич разв. Музык. деят. 15.30-16.00 <i>КП «Реч. игротека» (в)</i>
	1 прогулка	10.30-12.00	10.45-12.15	9.00-10.30	9.00-10.30	10.50-12.20
	2 прогулка	17.00-18.30	17.00-18.30	17.00-18.30	17.00-18.30	17.00-18.30
	Доп. услуги	Клуб юн. механиков 9.50-10.10	Здоровей-ка 8.50-9.15 9.25-9.50 Жили-были буквы 15.40-16.05	Жили-были буквы 10.40-11.05 Здоровей-ка 11.15-11.40 11.50-12.15	Юн. программист 11.30-11.55	
	Прогулка	3 часа	3 часа	3 часа	3 часа	3 часа
Пятница	Занятие	Худ-эстетич. развитие Рис/лепка 9.00-9.20 <i>КП «Речевая игротека» (вечер)</i>	<i>КП «Констр. бюро» (у)</i> Худож-эстетич разв. Музык. деят. 11.50-12.15 <i>КП «Книжкин час» (веч)</i> Физич. развитие Осн. гимн + п/и 15.30-15.55	<i>КП Театр.гостиная (у)</i> Худож-эстетич разв. Музык. деят. 11.15-11.40 Познавательное разв. Окружающий мир 15.40-16.05	Речевое развитие ФС + Св. речь 8.50-9.20 9.30-10.00 Худ-эстетич. развитие Рис/лепка 10.20-10.50 <i>КП «Книжкин час» (у)</i> <i>КП «Игры на воде»</i> <i>КП «Театр. гостин» (в)</i>	Худож-эстетич разв. Музык. деят. 10.40-11.10 Речевое развитие ФС+Св. речь 11.20-11.50 12.00-12.30 <i>КП «Игры на воде»</i> <i>КП «Театр. гостин» (вечер)</i>
	1 прогулка	10.30-12.00	9.00-10.30	9.00-10.30	10.50-12.20	9.00-10.30
	2 прогулка	17.00-18.30	17.00-18.30	17.00-18.30	17.00-18.30	17.00-18.30
	Доп. услуги	Логика для малышей (в) 9.30-9.50 10.00-10.20	Занимат. логика 11.20-11.40	Занимат. логика 10.40-11.05	Здоровей-ка 8.50-9.20 9.30-10.00	Здоровей-ка 11.20-11.50 12.00-12.30 Юн. программист 15.30-16.00
	Прогулка	3 часа	3 часа	3 часа	3 часа	3 часа
Итого в неделю	140 мин	250 мин	250 мин	300 мин	300 мин	
с доп. услугами	200 мин	375 мин	375 мин	420 мин	420 мин	

Пояснительная записка

Содержание образовательного процесса детского сада выстроено в соответствии с ООП ДО.

Образовательная деятельность осуществляется в процессе организации различных видов детской деятельности, в ходе режимных процессов, самостоятельной деятельности детей и при взаимодействии с семьями обучающихся.

Образовательная деятельность организуется как совместная деятельность педагога с детьми и как самостоятельная деятельность детей.

Учебный план предполагает организацию **занятий и культурных образовательных практик**. Занятие рассматривается как дело, развивающее, занимательное и интересное детям, как деятельность, направленная на освоение детьми одной или нескольких образовательных областей. В культурных практиках реализуется часть содержания образовательной программы и рабочей программы воспитания.

Содержание образовательной деятельности в рамках реализации ОО «Познавательное развитие» распределяется следующим образом:

- «Математические представления», «Сенсорные эталоны и познавательная деятельность» - фронтальные занятия, организуемые воспитателем. Вторая младшая группа, средняя, старшая – 1 раз в неделю, подготовительная группа – 2 раза в неделю.
- «Природа» и «Окружающий мир» - фронтальные занятия, организуемые воспитателем. В старшей группе – по одному занятию (всего - 2 раза в неделю), в подготовительной, средней и второй младшей группе: «Природа» - 1 и 3 неделя, «Окружающий мир» - 2 и 4 неделя.

Вариативная часть ООП ДО ДС представлена Парциальной программой по реализации регионального компонента «Я - гражданин Самарской земли». Авторы-составители: О.В. Алекинова, В.В. Гловацкая, Н.М. Диринова, О.В. Каспарова, Р.В. Маслячкина, М.В. Ромахова, Е.В. Смолякова, О.Г. Цветкова, Т.Е. Горшенина.

Содержание разделов «Мой любимый город», «Просторы Самарской области», «Славится Самарский край!» интегрируется с содержанием обязательной части ООП в рамках реализации ОО «Познавательное развитие («Природа» и «Окружающий мир») во всех дошкольных группах. Часть содержания образовательной программы и рабочей программы воспитания реализуется в процессе организации культурной практики «Исследовательская лаборатория» - раз в неделю, в каждой дошкольной группе.

В группах раннего возраста (2-3 г) предусмотрено 1 подгрупповое занятие «Сенсорные эталоны и познавательные действия», 1 подгрупповое занятие «Природа» / «Окружающий мир» (в чередовании). Содержание образовательной деятельности «Математические представления» реализуются в процессе организации культурной практики «Познавательная игротека».

Содержание образовательной деятельности в рамках реализации ОО «Речевое развитие» распределяется следующим образом:

- «Формирование словаря» и «Связная речь» - 1 фронтальное занятие в неделю во всех дошкольных группах.

«Подготовка к обучению грамоте» в старшей и подготовительной группе – 1 фронтальное занятие в неделю.

- Содержание «ЗКР», «Грамматический строй речи», «Подготовка к обучению грамоте» реализуется в ходе культурной практики «Речевая игротека» - 1 раз в неделю во второй младшей, средней и старших группах.

• В подготовительной группе в содержание КП «Речевая игротека» включена образовательная деятельность по формированию «ЗКР» и «Грамматического строя речи». Организуется 1 раз в неделю.

- Интерес к художественной литературе формируется в процессе организации культурной практики «Книжкин час» в каждой возрастной группе еженедельно.

- В группах раннего возраста проводится 1 речевое занятие в неделю, на котором решаются задачи развития ЗКР, грамматического строя речи, формирования словаря и связной речи. Форма организации – подгрупповая.

Содержание образовательной деятельности в рамках реализации ОО «Физическое развитие» распределяется следующим образом:

- «Основная гимнастика» и «Подвижные игры и игровые упражнения» – реализуется на занятиях в физкультурном зале во второй младшей и средней группе 1 раз в неделю, в старшей и подготовительной группах - 2 раза в неделю.
- «Подвижные игры и игровые упражнения», «Спортивные упражнения» - культурная практика «Двигательный час» - во всех дошкольных группах 1 раз в неделю на воздухе.
- Один раз в месяц (4-ая неделя месяца) во всех дошкольных группах организуется КП «Игры на воде» (плавание).
- Формирование основ здорового образа жизни – КП «Будь здоров!» - 1 раз в неделю в каждой дошкольной группе.
- «Активный отдых»:

Таблица 26

	<i>2 младшая группа</i>	<i>Средняя группа</i>	<i>Старшая группа</i>	<i>Подготовительная группа</i>
<i>Физкультурные досуги</i>	1 раз в месяц На воздухе t =20-25 мин	1 раз в месяц На воздухе t =20-25 мин	1 раз в месяц На воздухе t =30-40 мин	1 раз в месяц На воздухе t =40-45 мин
<i>Дни здоровья</i>	1 раз в квартал	1 раз в квартал	1 раз в квартал	1 раз в квартал
<i>Физкультурные праздники</i>	-	2 раза в год В качестве зрителей	2 раза в год t не более 1,5 час	2 раза в год t не более 1,5 час

В группах раннего возраста основная гимнастика, подвижные игры и игровые упражнения организуются воспитателем во время физкультурных занятий 2 раза в неделю в групповом помещении. Форма организации детей – подгрупповая.

Работу по формированию здорового образа жизни воспитатель проводит во время совместной деятельности с детьми.

Содержание образовательной деятельности в рамках реализации ОО «Художественно-эстетическое развитие» распределяется следующим образом:

- «Изобразительная деятельность» (рисование /лепка) - в форме занятия 1 раз неделю в каждой дошкольной группе.
- «Изобразительная деятельность» (аппликация/прикладное творчество), «Приобщение к искусству» в форме культурной практики «Творческая мастерская» 1 раз неделю в каждой дошкольной группе.
- «Конструктивная деятельность» - в форме культурной практики «Конструкторское бюро» 1 раз в неделю в каждой дошкольной группе, совместной и самостоятельной деятельности обучающихся.
- «Музыкальная деятельность» организуется 2 раза в неделю музыкальными руководителями в музыкальном зале во всех возрастных группах.
- «Театрализованная деятельность» - реализуется посредством культурной практики «Театральная гостиная» в средней, старшей и подготовительной группах, «Кроха-театр» - во второй младшей группе 1 раз в неделю.
- «Культурно-досуговая деятельность» реализуется в ходе совместной и самостоятельной деятельности детей.

В группах раннего возраста предусмотрено 2 музыкальных занятия («Музыкальная деятельность»), организуемых музыкальным руководителем в первой и второй половине дня по подгруппам в групповом помещении и музыкальном зале.

«Изобразительная деятельность» (рисование /лепка) - в форме подгрупповых занятий 1 раз неделю

«Изобразительная деятельность» (аппликация/прикладное творчество), «Приобщение к искусству» в форме культурной практики «Мастеряндия» 1 раз неделю.

Содержание конструктивной и культурно-досуговой деятельности реализуется в совместной деятельности воспитателя и детей.

Содержание ОО «Социально-коммуникативное развитие» во всех группах реализуется в ходе организации игровой, коммуникативной, трудовой совместной и самостоятельной деятельности детей, а также в режимных моментах и традиционных мероприятиях группы (детского сада).

Организованные формы двигательной активности включают: утреннюю гимнастику, физкультурные занятия в помещении и на улице, физкультурные минутки в середине образовательной деятельности интеллектуальной направленности, гимнастику после дневного сна, подвижные игры на улице и в физкультурном центре групп.

Время проведения занятий, их продолжительность, длительность перерывов, суммарная образовательная нагрузка для детей соответствуют СанПиН 1.2.3685-21.

3.1.5. Особенности традиционных событий, праздников, мероприятий

Календарный план воспитательной работы.

Календарный план воспитательной работы (Таблица 27) разработан в свободной форме с указанием содержания дел, событий, мероприятий. Все мероприятия проводятся с учетом Федеральной программы, а также возрастных, физиологических и психоэмоциональных особенностей воспитанников.

Таблица 27

мес	нед	Тема недели по ООП	События по РПВ	Мероприятия		Итоговое мероприятие в пятницу	Направления воспитания/ценности
				Тема недели (ООП)	События (РПВ)		
Сентябрь	1	С друзьями в страну знаний!	1 сентября День Знаний 7 сентября День Бородинского сражения 8 сентября Международный день распространения грамотности	Проект недельный: «Путешествие с друзьями по океану знаний» Мини-проект «Однорупники»	Разговор о важном: «Что такое дружба?» Беседа «Что значит быть грамотным?!» Разучивание и толкование пословиц, поговорок, крылатых выражений по теме	Праздник «Детский сад встречает ребят!» Презентация сюжетно-ролевой игры «Школа»	Социальное Родина, патриотическое, познание
	2	Лето – это маленькая жизнь!	-	Мини-проект «Где я летом побывал?» Рисование «Летние картинки» Чтение детской х/лит по теме	-	Коллаж «Вспоминая лето»	Социальное
	3	«Урожай собирай и на зиму запасай!» (труд)	17 сентября. Акция «Вместе, всей семьей»	Проект «Как овощи и фрукты попадают в магазин?»	Встреча с родителями, тематические беседы «Наши мамы», «Супер папа». Создание поделок из овощей, (семейное творчество)	Выставка поделок из овощей, выполненных всей семьей	Трудовое Социальное Дружба, сотрудничество
	4	Как хлеб на стол приходит?	27 сентября День дошкольного работника	Просмотр медиапрезентаций «Как выращивают хлеб?» Установление связей между трудом людей разных профессий	Выставка детских рисунков «Любимый человек в детском саду»	Встреча с интересным человеком (мама/бабушка) «Испечем печенье вместе»	Трудовое Социальное Благодарность, дружба
Октябрь	1	Есть на Земле одна страна – зовется музыкой она.	1 октября - Всемирный день пожилого человека 1 октября - Международный день музыки	На концерте – виртуальная экскурсия (правила поведения) В стране муз. сказок Музыка и природа В мире музыкальных инструментов (оркестр) Музыкальные профессии	Толкование пословиц и поговорок, про пожилых людей. Проект «Пожилые люди в жизни моей семьи» Фотовыставка «Бабушки и дедушки тоже наши родственники»	Концерт для бабушек и дедушек «Песни о главном...», «Спасибо вам, бабушки, дедушки!»	Социальное Семья, благодарность, уважение, труд Этико-эстетическое, познавательное

	2	Путешествие в Простоквашино. Труд людей на селе	-	Проект «Дела и заботы дяди Федора»	-	Детское книгоиздательство: «Наши истории про жизнь в Простоквашино»	Трудовое, познавательное
	3	Страна, в которой я живу	28 октября День мультфильмов	Проект «Как Россия велика, видят только облака» <i>Сравнение разных народов, живущих в РФ: условия, традиции, образ жизни, костюмы и пр.</i>	Создание мультфильма о нашей Родине.	Презентация мультфильма о России, созданного детьми	Патриотическое этико-эстетическое, познавательное
	4	Символы моей страны (флаг, герб, гимн)	День народного единства	Проект «Государственные символы России» Учим и поем Гимн России	Создание символов группы (флаг, герб или эмблема)	Праздник «Родина — не просто слово»	Патриотическое этико-эстетическое, трудовое. Родина, единство
Ноябрь	1	Моя малая родина (Тольятти, Самарский регион)	Фестиваль «Хоровод дружбы» открытые	Проект «Знаменитые люди нашего края» / «Чем славится мой край родной»	Участие в конкурсных мероприятиях фестиваля «Хоровод дружбы»	Участие в финале Фестивале. Создание альбома в соответствии с темой проекта	Патриотическое, этико-эстетическое, трудовое Родина, единство
	2	Домашние животные и питомцы	12 ноября Синичкин день 13 ноября День доброты	Нормативный проект «Как нужно вести себя с животными» Конструирование «Птичий двор», «Ферма» Рисование «Мой домашний питомец»	Помощь зимующим птицам. Изготовление кормушек. Разговор о важном: бездомные животные – почему так случилось?	Оформление правил поведения с животными и птицами. Размещение кормушек для птиц на участке дс.	Познавательное, трудовое
	3	Игрушки детей разных стран	16 ноября День рукоделия 18 ноября День рождения деда Мороза	Проект «Путешествуем по миру с игрушками» <i>Матрешка (Россия)</i> <i>Тролли (Норвегия)</i> <i>Слоник (Индия)</i> <i>Спейбл и Гурвинек (Чехия)</i> <i>Щелкунчик (Германия)</i> <i>Барби (США)</i> <i>Пиноккио (Италия)</i> <i>Петушок из Барселуша (Португалия)</i> <i>Мишка Тедди (Великобритания)</i> <i>Кокеша (Япония)</i> <i>Далекарлийская лошадка (Швеция)</i>	Разговор о важном: Кого называют рукодельницей? Пословицы и поговорки о труде – толкование. Презентации «В гости к деду Морозу», «Где живет наш дед Мороз и кто его поздравит с ДР»	Выставка «Наше рукоделие» куколки из ниток/картона/бумаги/н осочков и пр.	Познавательное, трудовое, социальное
	4	День матери	22 ноября День словаря	Праздничные мероприятия с приглашением мам:	Беседы о словесности и словаре Досуг «Будем со словарем»	Составление словаря своей группы	Познавательное

			27 ноября День матери	песни про маму, совместные подвижные игры с мамами, детские сюжетно-ролевые игры «Мама дома», «Пеленаем брата/сестренку» Беседа «Мамы разные нужны, мамы разные важны»	дружить!» Творческая мастерская «Для мамочки подарочки»	Подарки для мам	Семейное, патриотическое, социальное
Декабрь	1	Человек: мое тело, мое здоровье	День инвалидов	Проект «Как укрепить организм зимой?»	Беседы «Люди так не делятся...», «Если добрый ты...» Просмотр и обсуждение мультфильма «Цветик– семицветик»	Выставки детских работ «Пусть всегда будет солнце», «От сердца к сердцу» Книга рецептов укрепления здоровья (по результатам проекта)	Патриотическое познавательное, физическое и оздоровительное
	2	К нам приходит зима: тайны снега	10 декабря День прав человека 12 декабря. День Конституции РФ	Краткосрочный исследовательский проект «Тайны снега» Проект «Моя Россия»	Тематические беседы об основном законе России, государственных символах Проекты «Главная книга страны», «Мы граждане России»	Акция «Мы — граждане России!» Творческий коллаж «Моя Россия» (результат проекта)	Патриотическое познавательное, социальное
	3	Животные Севера и Юга	27 декабря День спасателя РФ	Проект Почему белый медведь не может жить на юге?» Мини-проект «Правила безопасного поведения»	Беседа «Как правильно вести себя в зоопарке» Мастерим картонный зоопарк Встреча с сотрудником МЧС. Беседа «Кто такие спасатели?»	Презентация игры- макета «Зоопарк» Сюжетно-ролевая игра «МЧС»	Познавательное, социальное, трудовое
	4	К нам приходит Новый год	31 декабря Последний день года	Мини-проект «Откуда елка к нам пришла?» (об истории праздника) Беседа «Чтобы не было беды» (о безопасности в новогодние дни)	Мастерская Деда Мороза (изготовление новогодних подарков для друзей и родных)	Украшение группы, ёлки. Оформление уголка «Встреча нового года», адвент-календаря и пр. Новогодний утренник	Социальное, этико-эстетическое
Январь	1	-	-	-	-	-	-
	2	Волшебные сказки Рождества	7 января Праздник - Рождество Христово	Рассматривание картин русских художников: <i>Кустодиев «Ярмарка», Кившенко «Колядки»</i> Слушание муз: <i>Чайковский «Святки», Глинка «Комаринская»</i>	Творческие мастерские	Участие в конкурсе «Велфлиемская звезда» «Зимние забавы»- праздник на участке	Этико-эстетическое

	3	Что такое дружба?	11 января - Всемирный день «спасибо»	Нормативный проект «Разноцветные настроения» (о правилах дружбы) Создание альбома «Дружные ребята»	Ценность вежливости, хороших манер и умения благодарить окружающих за добрые поступки Чтение х/лит по теме Половицы, поговорки - толкование	Презентация альбома «Дружные ребята» Правила дружбы в нашей группе (оформление и размещение)	Социальное
	4	Дети блокадного Ленинграда	27 января. День полного освобождения Ленинграда от фашистской блокады	Оформление папки-передвижки «Мы помним, мы гордимся»	Беседа с презентациями «900 дней блокады», «Дети блокадного Ленинграда», «Дорога жизни». Знакомство с художественной литературой и музыкальными произведениями по теме	Презентация папки-передвижки «Мы помним, мы гордимся»	Патриотическое, социальное, познавательное
Февраль	1	Все профессии нужны, все профессии важны	8 февраля. День российской науки	Краткосрочные научно-исследовательские проекты – могут быть индивидуальные с педагогом или родителями (тема по выбору детей / педагога) Проект «Какие бывают профессии» (классификация) Создание настольной игры «Отгадай профессию»	<ul style="list-style-type: none"> • Тематическая неделя «Хочу все знать» • Проведение опытов с водой, солью, пищевой содой, с пищевыми красителями, мыльными пузырями, с воздухом др. • Виртуальная экскурсия с демонстрацией мультимедийной презентации «Новости российской науки» 	Презентация результатов исследовательских проектов Представление новой игры, созданной детьми «Отгадай профессию»	Патриотическое познавательное
	2	Правила дорожные соблюдать положено!	-	Семейный мини-проект «Мой безопасный путь»	Изготовление запрещающих и разрешающих знаков для с-р игр Рисование «На улицах города» Чтение х/лит по теме Решение ситуаций «Дорожные ловушки»	Викторина «В стране ПДД»	Социальное, познавательное
	3	Родная речь	21 января Международный день родного языка	Проект «Русский язык – прошлое и настоящее» / «Почему так говорят?»	Девиз дня: «Богат и красив наш русский язык» <i>(сопровождение всех режимных моментов произведениями устного народного творчества)</i> «Познание»: «Мы — россияне, наш язык — русский»	«Ярмарка» (традиции русского народа) Конкурс чтецов	Патриотическое социальное, познавательное, этико-эстетическое
	4	Российская армия	23 февраля День защитника	Оформление коллекции атрибутов Российской	Беседа «Военные профессии» Конкурс «Санитары»	Праздник. Спортивный досуг с	Патриотическое социальное,

			отечества	армии	Игры «Танкисты», «Пограничники и нарушители», «Ловкие и смелые моряки»	родителями «Вместе с папой!» Открытие выставки «Вместе с папой мастерили»	познавательное, физическое и оздоровительное, семья
Март	1	Моя прекрасная мама	8 марта - 8 марта - Международный женский день	Нормативный мини- проект «Кодекс отношений мальчиков и девочек, мужчин и женщин»	Подготовка подарков для мам и бабушек Добрые поступки наших мальчиков.	Выставка портретов мам с пожеланиями детей Праздник.	Патриотическое социальное, познавательное, этико-эстетическое
	2	Уголки на карте нашей Родины	18 марта. День воссоединения России и Крыма	Проект «Путешествуем по России». Создание рукотворной карты России с отметками, где побывали ребята.	Тематические беседы «Достопримечательности Крыма», «Феодосия — город воинской славы», «город-герой Севастополь», «Русский черноморский флот»	Презентация карты России с отметками, где «побывали» ребята.	Патриотическое, социальное, познавательное
	3	История книги	21 марта: Праздник - День Земли 22 марта: Праздник - Всемирный день воды	Проект «Какие бывают книги?» Экологический мини- проект «Мы – эколята»	Совместная творческая деятельность «Делаем книги сами» Сюжетно-ролевая игра «Открытие книжного гипермаркета» Правила пользования книгами	Открытие уголка «Буккроссинг» Выставка «Моя любимая книжка» Посвящение в эколята.	Социальное, познавательное
	4	Театральная неделя	27 марта Международный день театра 31 марта ДР К. И. Чуковского	Мини-проект «Театр – волшебный мир...»	Чтение произведений К. И. Чуковского, рассматривание иллюстраций • Проект «Знакомство с творчеством К. И. Чуковского» • Викторина «Путешествие по сказкам К. И. Чуковского» • Рисование на тему «Комар — герой»	Участие в театральном фестивале Драматизация отрывков произведений К. Чуковского	Патриотическое социальное, познавательное
Апрель	1	Юмор в нашей жизни	1 апреля праздник юмора и смеха	Мини-проект «Что такое небылица?» Проект «Цирк – особый мир, где всем весело»	Создание газеты с публикацией смешных историй от детей. Чтение произведений Н. Носова, В. Драгунского, Э. Успенского	Общая выставка газет. Выставка рисунков «В цирке»	Познавательное, социальное
	2	Загадки космоса	12 апреля Всемирный день авиации и космонавтики	Проект «Загадки космоса»	Беседы о важном: «Ю. Гагарин-первый в мире космонавт» Организация	Квест-игра «Полет в космос»	Познавательное, трудовое, этико-эстетическое

					выставки по теме Просмотр видеофильма <i>(о космосе, космических явлениях)</i> Конструирование ракет		
	3	Весенние приметы в лесу	22 апреля Всемирный день Земли	Проект «Жалобная книга весеннего леса» Проект «Первоцветы»	Беседы с детьми об экологических проблемах на Земле Правила поведения в природе Безопасное поведение в природе	Акция «Добрые крышечки», «Батарейки» «Наш зеленый детский сад» Театрализованное представление «Давайте сохраним...»	Познавательное, экологическое
	4	Дружат люди всей Земли!	-	Проект «Путешествие по миру» <i>(народы, населяющие нашу планету)</i>	Стихи, пословицы, поговорки о дружбе	Квест-игра «В гости к друзьям из разных стран»	Познавательное, социальное
Май	1	День Победы	9 мая День Победы	Проекты «Музей военного костюма», «Повязи, если помнишь», «Вспомним героев своих»	Оформление в группах уголков по патриотическому воспитанию: «Защитники Отечества с Древней Руси до наших дней», «Слава героям-землякам» Проведение акции совместно с родителями «Наши ветераны» <i>(подбор материала и составление альбомов родителями совместно с воспитанниками о родственниках, соседях, знакомых воевавших в годы ВОВ)</i>	Международная акция «Георгиевская ленточка» Акция «Бессмертный полк» Оформление выставки детского изотворчества в холле детского сада «Спасибо за мир!»	Патриотическое социальное, познавательное
	2	Моя семья	15 мая Международный день семьи		Выставка семейных фотографий. Ситуативные разговоры и беседы по теме праздника	Досуг совместно с родителями «Это моя семья!»	Познавательное, социальное
	3	Права детей в России	-	Проект «Имею права и обязанности»	Работа с досками выбора, детскими портфолио. Оформление плаката «Права и обязанности маленьких детей»	Презентация плаката «Права и обязанности маленьких детей» на общей выставке	Патриотическое социальное, познавательное
	4	Наш Пушкин (День рождения – 6 июня)	24 мая. День славянской письменности и культуры	Проект «Неделя славянской письменности» Проект «Сказки Пушкина»	Разговор о важном: как хорошо уметь читать! Конкурс букв-поделок «Кириллица» и «Глаголица»	Литературные чтения <i>(стихи Пушкина)</i> Викторина «В гостях у сказки» <i>(творчество Пушкина)</i>	Патриотическое социальное, познавательное

3.1.6. Особенности организации развивающей предметно-пространственной среды

Развивающая предметно-пространственная среда – часть образовательной среды и фактор, мощно обогащающий развитие детей. РППС выступает основой для разнообразной, разносторонне развивающей, содержательной и привлекательной для каждого ребенка деятельности.

Развивающая предметно-пространственная среда (далее - РППС) представляет собой единство специально организованного пространства как внешнего (территория), так и внутреннего (групповые, специализированные, технологические, административные и иные пространства), материалов, оборудования, электронных образовательных ресурсов и средств обучения и воспитания детей дошкольного возраста, охраны и укрепления их здоровья, материалов для организации самостоятельной творческой деятельности детей. РППС создает возможности для учета особенностей, возможностей и интересов детей, коррекции недостатков их развития.

РППС организована как единое пространство, все компоненты которого, согласованы между собой по содержанию, масштабу, художественному решению.

При проектировании РППС учтены:

- этнопсихологические, социокультурные, культурно-исторические и природно- климатические условия;
- возраст, опыт, уровень развития детей и особенностей их деятельности - содержание воспитания и образования;
- задачи образовательной программы для разных возрастных групп;
- возможности и потребности участников образовательной деятельности (детей и их семей, педагогов и других сотрудников, участников сетевого взаимодействия и пр.).

РППС соответствует:

- требованиям ФГОС ДО;
- Программе;
- материально-техническим и медико-социальным условиям пребывания детей в ДОО; возрастным особенностям детей;
- воспитывающему характеру образования детей; требованиям безопасности и надежности.

РППС обеспечивает:

целостность образовательного процесса и включает всё необходимое для реализации содержания каждого из направлений развития и образования детей (согласно ФГОС ДО.)

возможность реализации разных видов индивидуальной и коллективной деятельности: игровой, коммуникативной, познавательно- исследовательской, двигательной, продуктивной и пр. в соответствии с потребностями каждого возрастного этапа детей, охраны и укрепления их здоровья, возможностями учета особенностей и коррекции недостатков их развития.

В соответствии с ФГОС ДО, РППС:

- 1) содержательно-насыщенная;
- 2) трансформируемая;
- 3) полифункциональная;
- 4) вариативная;
- 5) доступная;
- 6) безопасная.

Развивающая предметно-пространственная среда организована в виде мобильных центров детской активности:

В группах раннего возраста:

- центр двигательной активности для развития основных движений детей;
- центр сенсорики и конструирования для организации предметной деятельности и игры с составными и динамическими игрушками, освоения детьми сенсорных эталонов формы, цвета, размера;
- центр для организации предметных и предметно-манипуляторных игр, совместных игр со сверстниками под руководством взрослого;
- центр творчества и продуктивной деятельности для развития восприятия смысла музыки, поддержки интереса к рисованию и лепке, становлению первых навыков продуктивной деятельности, освоения возможностей разнообразных изобразительных средств;
- центр познания и коммуникации (книжный уголок), восприятия смысла сказок, стихов, рассматривания картинок;

- центр экспериментирования и труда для организации экспериментальной деятельности с материалами и веществами (песок, вода, тесто и др.), развития навыков самообслуживания и становления действий с бытовыми предметами-орудиями (ложка, совок, лопатка и пр.).

В группах для детей дошкольного возраста (от 3 до 7 лет) предусматривается следующий комплекс центров детской активности:

- центр двигательной активности (ориентирован на организацию игр средней и малой подвижности в групповых помещениях, средней и интенсивной подвижности в физкультурном и музыкальном залах, интенсивной подвижности на групповых участках, спортивной площадке, всей территории детского сада) в интеграции содержания образовательных областей «Физическое развитие», «Социально-коммуникативное развитие», «Речевое развитие»;
- центр безопасности, позволяющий организовать образовательный процесс для развития у детей навыков безопасности жизнедеятельности в интеграции содержания образовательных областей «Физическое развитие», «Познавательное развитие», «Речевое развитие», «Социально-коммуникативное развитие»;
- центр игры, содержащий оборудование для организации сюжетно-ролевых детских игр, предметы-заместители в интеграции содержания образовательных областей «Познавательное развитие», «Речевое развитие», «Социально-коммуникативное развитие», «Художественно-эстетическое развитие» и «Физическое развитие»;
- центр конструирования, в котором есть разнообразные виды строительного материала и детских конструкторов, бросового материала схем, рисунков, картин, демонстрационных материалов для организации конструкторской деятельности детей в интеграции содержания образовательных областей «Познавательное развитие», «Речевое развитие», «Социально-коммуникативное развитие» и «Художественно-эстетическое развитие»;
- центр логики и математики, содержащий разнообразный дидактический материал и развивающие игрушки, а также демонстрационные материалы для формирования элементарных математических навыков и логических операций в интеграции содержания образовательных областей «Познавательное развитие», «Речевое развитие», «Социально-коммуникативное развитие»;
- центр экспериментирования, организации наблюдения и труда, игровое оборудование, демонстрационные материалы и дидактические пособия которого способствуют реализации поисково-экспериментальной и трудовой деятельности детей в интеграции содержания образовательных областей «Познавательное развитие», «Речевое развитие», «Социально-коммуникативное развитие»;
- центр познания и коммуникации детей, оснащение которого обеспечивает расширение кругозора детей и их знаний об окружающем мире во взаимодействии детей со взрослыми и сверстниками в интеграции содержания образовательных областей «Познавательное развитие», «Речевое развитие», «Социально-коммуникативное развитие»;
- книжный уголок, содержащий художественную и познавательную литературу для детей, обеспечивающую их духовно-нравственное и этическое-эстетическое воспитание, формирование общей культуры, освоение разных жанров художественной литературы, воспитание любви и интереса к художественному слову, удовлетворение познавательных потребностей в интеграции содержания всех образовательных областей;
- центр театрализации и музицирования, оборудование которого позволяет организовать музыкальную и театрализованную деятельность детей в интеграции с содержанием образовательных областей «Художественно-эстетическое развитие», «Познавательное развитие», «Речевое развитие», «Социально-коммуникативное развитие», «Физическое развитие»;
- центр творчества детей, предназначенный для реализации продуктивной деятельности детей (рисование, лепка, аппликация, художественный труд) в интеграции содержания образовательных областей «Художественно-эстетическое развитие», «Речевое развитие», «Познавательное развитие», «Социально-коммуникативное развитие»⁷.

⁷ Рекомендации по формированию инфраструктуры дошкольных образовательных организаций и комплектации учебно-методических материалов в целях реализации образовательных программ дошкольного образования (разработаны во исполнение пункта 3 перечня поручений Президента Российской Федерации от 16 марта 2022 г. № Пр-487 по итогам заседания Совета

Предметно-пространственная среда обеспечивает условия для эмоционального благополучия детей и комфортной работы педагогов.

В детском саду созданы условия для информатизации образовательного процесса. Для этого в группах для детей 5-7 лет и других помещениях в наличии оборудование для использования информационно-коммуникационных технологий в образовательном процессе.

3.2. Часть, формируемая участниками образовательных отношений

Таблица 28

Особенности организации развивающей предметно-пространственной среды по реализации программы «Я – гражданин Самарской земли»

Раздел	Возрастная группа			
	2-ая младшая	средняя	старшая	подготовительная
«Мой любимый город»	<p>фото-презентация «Улицы вокруг нас», набор картинок для классификации на темы: «Овощи», «Фрукты», «Игрушки», схемы для конструирования, кубики; модели автомобилей АВТОВАЗа (сувенирные), иллюстрации с изображением автомобильного завода АВТОВАЗ; настольно-печатные игры «Посуда»; наборы иллюстраций на тему «Подарки»; игрушки-забавы (свистульки, дергунки); современные игрушки; игрушечные кондитерские изделия; фотопрезентация о кондитерской фабрике «Сласти»;</p>	<p>карта города с изображением трех районов, иллюстрации с видами города, фотовыставка «Улицы ближайшего окружения»; презентация «Русская изба», макет «Русская изба», наборы предметов быта и одежда (сарафан, платки, картузы, чугунок и т.д.), аудиозаписи колыбельных; презентация/иллюстрации «Тольяттимолоко», наборы картинок с изображением продукции «Тольяттимолоко», фотопрезентация о Автозаводе, слайды с этапами сборки автомобилями; набор фотографий-иллюстраций с изображением Дня города, салют; макет улицы; иллюстрации из сказок; коллекция книг «Русские народные сказки»;</p>	<p>карта города, карта районов с названиями улиц, подписанных разным цветом; фотографии, презентация/ иллюстрации с видами улицы Жукова, Курчатова, Носова, Л.Яшина, др. улиц, модель/иллюстрация/презентация «Ставропольская крепость», фотоматериал с изображением равнины, гор, болота, реки, леса, схемы домов; карточки с изображением герба, символики Тольятти, видеофильм «Бессмертный полк», минусовые мелодии песен (М. Блантер, М. Исаковский «Катюша», Д. Тухманов, В. Харитонов «День Победы», Дан. и Дм. Покрасс, Б. Ласкин «Три танкиста», О. Газманов «Офицеры»); видеофильм о АВТОВАЗЕ и о работе конвейера; слайды с этапами сборки автомобилями; видео ролик «Наш хлебозавод «Край каравай»; картинки с изображением продуктов для выпекания хлебобулочных изделий; технологические карты «Изготовления хлебобулочных изделий как на хлебозаводе «Край</p>	<p>альбомы о промышленности Тольятти, мультимедийные презентации об истории возникновения трех районов города, завода «Тольяттикаучук», Грушинского фестиваля; фотобоксы «Силуэты и фотографии памятников и зданий города Тольятти», интерактивное панно – эскизы «Детский музей», «Музей военной техники», набор элементов конструкции и украшений, карточки «Прошлое и настоящее»; разрезные картинки для игры «Собери картинку» (палатка, шалаш, чум, иглу, навес, стог сена), спальные мешки, фонограммы детских песен, иллюстрации для дидактической игры «Что сначала, что потом. Источник света», картинки с изображением автомобилей разных марок. модели автомобилей АВТОВАЗа; карта мира; пропуски, на каждого ребенка для игры; разрезные картинки с изображением моделей автомобилей</p>

			Каравай»	
«Просторы Самарской области»	Изделия из глины (свистульки, тарелки, вазы, горшки), песок, глина, д/и «Что из чего», д/и «Что лишнее», художественная литература: А.Толстой «Глиняный сынок», «Глиняный сынок».	Фотоматериалы: белки летяги, белки обыкновенной, разрезные картинки белки летяги, раскраски белки – летяги, д/и «Угощение для белочки летяги», д/и «Найди отличие», д/и «Враги белки летяги». Фото с изображением Жигулевских гор, природоохранные знаки, д/и «Животные Жигулевских гор», д/и «Собери природоохранный знак», д/и «Угадай по описанию». Художественная литература: Легенды о Жигулевских горах.	Раскраски птиц родного края (тетерев, глухарь, рябчик), д/и «Правила поведения в лесу», д/и «Лесные птицы нашего края», д/и «Угадай по голосу». Художественная литература: р.н.с «Глухарь и тетерев».	Фотографии с изображением растений Самарской Луки, карта Самарской Луки, д/и «Собери пазл, д/и «Растения Самарской Луки». Красная книга Самарской области, разрезные картинки - пазлы растений, д/и «Угадай где я расту» д/и «Четвертый лишний», д/и «Собери растение». Художественная литература: Сладков «Рассказы о природе», сказки Самарской Луки.
«Славится Самарский край»	1.Наборы иллюстраций по темам блока. 2. Аудиозаписи по темам блока, колонка для прослушивания аудиозаписей. 3.Игровой мешочек с не-обходимыми игрушками по темам блока 4. Схема города Тольятти 5. Наборы мягкой педаго-гики (цветные шифоно-вые платочки, цветные мягкие мячики), наборы «Дары Фребеля». 6. Материалы для изобра-зительной деятельности.		Портрет Лоры Городецкой, альбом или презентация с фотографиями ее творчества (глиняные игрушки). Телевизор, презентация «Виртуальная экскурсия в Самару», (https://www.youtube.com/watch?v=nt8BFJaeGKs). Лора Городецкая самарская глиняная игрушка (https://www.youtube.com/watch?v=TaUQGvK6798). Виртуальная экскурсия в музей П.В.Алабина (http://old.alabin.ru/alabina/exposure/collections/applied art). Из Самары с любовью (https://yandex.ru/video/preview/?filmId=14881834365864949251&parent-reqid=1616524318404060-494534694177828869100270-production-app-host-sas-web-yp-190&path=wizard&text=надписи+на+самарских+игрушках+Лоры+Городецкой&wiz_type=vital)	Портрет Надежды Головановой, альбом или презентация с фотографиями ее творчества. Матрешки разной росписи, в том числе и Самарские матрешки. Мультимедиа-проектор, сундучок с деревянной матрешкой, картинки с изображением матрешек Семеновской, Полхов-Майданской, Загорской (Сергиево-Посадской) Жигулевской, Самарской, лекала матрешек из ватмана (в рост ребенка) на каждую подгруппу детей, восковые мелки, кисти для краски, подставка для кисти, салфетки, краски, восковые мелки. Игровое поле, фишки, кубик, мольберт, листы А4, карандаши, карточки с изображением военной техники, макет мини-музея, песочные часы, карточки красного и зеленого цвета (вариант для деления на команды.) Книги: Сказки и предания Самарского края Сказки Самарской Луки. Ширмы для театральной деятельности.

		<p>Картинки Самарских глиняных игрушек; заготовки из картона, для разукрашивания пасхального оконца, цветные фломастеры, карандаши. Мультимедийное оборудование для видео экскурсии, презентация музея, портрет К.Г. Сахарова, фотоальбом с фотографиями музея им. К.Г. Сахарова, фотографии и разрезные картинки для заданий, набор букв, фигуры из картона (круг, квадрат, треугольник). План-схема паркового комплекса. Миниатюры военной техники. Макет музея.</p>	
--	--	------------------------------------------------------------------------------------------------------------------------------------------------------------------------------------------------------------------------------------------------------------------------------------------------------------------------------------------------------------------------------------------------------------------------------------------------------------------------	--

Перечень нормативных и нормативно-методических документов

[Федеральный закон от 29 декабря 2012 г. № 273-ФЗ «Об образовании в Российской Федерации»](#)

[Федеральный закон от 31.07.2020 г. № 304-ФЗ О внесении изменений в Федеральный закон «Об образовании в Российской Федерации» по вопросам воспитания обучающихся](#)

[Приказ Министерства просвещения РФ от 1 декабря 2022 г. № 1048 «О внесении изменений в Порядок организации и осуществления образовательной деятельности по основным общеобразовательным программам — образовательным программам дошкольного образования, утвержденный приказом Министерства просвещения Российской Федерации от 31 июля 2020 г. № 373»](#)

[Приказ Министерства просвещения РФ от 31 июля 2020 г. № 373 «Об утверждении Порядка организации и осуществления образовательной деятельности по основным общеобразовательным программам — образовательным программам дошкольного образования»](#)

[Приказ Министерства образования и науки Российской Федерации \(Минобрнауки России\) от 17 октября 2013 г. №1155 г. Москва «Об утверждении федерального государственного образовательного стандарта дошкольного образования»](#)

[Приказ Министерства просвещения РФ от 25 ноября 2022 г. № 1028 «Об утверждении федеральной образовательной программы дошкольного образования»](#)

[Постановление Главного государственного санитарного врача РФ от 28 сентября 2020 г. № 28 «Об утверждении санитарных правил СП 2.4.3648-20 «Санитарно-эпидемиологические требования к организациям воспитания и обучения, отдыха и оздоровления детей и молодежи»»](#)

[Постановление Главного государственного санитарного врача РФ от 27 октября 2020 г. № 32 «Об утверждении санитарно-эпидемиологических правил и норм СанПиН 2.3/2.4.3590-20 «Санитарно-эпидемиологические требования к организации общественного питания населения»»](#)

Перечень источников и методической литературы, используемых при разработке обязательной части Программы

1. Федеральная образовательная программа дошкольного образования (приказ Министерства просвещения РФ от 25 ноября 2022 г. № 1028)
2. Реестр примерных адаптированных основных образовательных программ дошкольного образования [Электронный ресурс] — Режим доступа: <https://fgosreestr.ru/>
3. Навигатор образовательных программ дошкольного образования [Электронный ресурс] — Режим доступа: https://firo.ranepa.ru/navigator-programm-do#kompleksniye_programmi
4. Образовательная программа дошкольного образования «Мозаика» / авт.-сост. В.Ю. Белькович, Н.В. Гребёнкина, И.А. Кильдышева. — 3-е изд. — М.: ООО «Русское слово — учебник», 2018. — 528 с. — (ФГОС ДО. Программно-методический комплекс «Мозаичный ПАРК»).
5. Основная образовательная программа дошкольного образования «Вдохновение» / под ред. В. К. Загвоздкина, И. Е. Федосовой. — М. : Издательство «Национальное образование», 2019. — 334 с. — (Серия «Вдохновение»).
6. Примерная адаптированная основная образовательная программа для дошкольников с тяжелыми нарушениями речи. Под ред. Л.В. Лопатиной
7. Комплексная образовательная программа дошкольного образования для детей с тяжелыми нарушениями речи (общим недоразвитием речи) с 3 до 7 лет». Н.В. Нищева

8. Михайлова-Свирская Л.В. Индивидуализация образования детей дошкольного возраста. Пособие для педагогов ДОО (0–7 лет). – М.: Просвещение, 2014.
9. Михайлова-Свирская Л. В.: Педагогические наблюдения в детском саду. Учебно-практическое пособие для педагогов дошкольного обр. Национальное образование, 2016 г.
10. Планирование в современном ДООУ. Методическое пособие под ред Н.В. Микляевой.- М.: ТЦ Сфера, 2013
11. Проектная деятельность в дошкольной организации. Учебно-практическое пособие для педагогов. ФГОС ДО Ева Райхерт-Гаршхаммер. Национальное образование, 2016 г.
12. Короткова Н.А., Нежнов П.Г. Наблюдение за развитием детей в дошкольных группах / Изд. 3-е, дораб. – М.: Линка-Пресс, 2014.

Перечень методической литературы, используемой при разработке части Программы, формируемой участниками образовательных отношений

1. STEM-образование детей дошкольного и младшего школьного возраста. Парциальная модульная программа развития интеллектуальных способностей в процессе познавательной деятельности и вовлечения в научно-техническое творчество. Волосовец Т.В., Маркова В.А., Аверин С.А.
2. «От Фрёбеля до робота: растим будущих инженеров» Парциальная программа дошкольного образования / Авторы Т.В. Волосовец, Ю.В. Карпова, Т.В. Тимофеева
3. «Будьте здоровы!». Авторская программа по оздоровлению детей дошкольного возраста. А.А. Ошкина, О.Н. Страмнова и др.
4. Обучение плаванию в детском саду. Е. К. Воронова. Санкт- Петербург «Детство-Пресс» 2003.
5. Программа развития речи детей дошкольного возраста в детском саду. / О.С. Ушакова. М., Сфера. 2013
6. Азбука красивой речи: программа речевого развития детей 4-7 лет / Шадрина Л.Г. Фомина Е.П. и др., Тольятти, 2017 г.
7. «Цветные ладошки» - Парциальная программа художественно-эстетического развития детей 2–7 лет/ И.А.Лыкова,2018г.,
8. Учимся рассуждать. Программа развития речи-рассуждения детей дошкольного возраста. Л.Г. Шадрина, Т.И. Штапакова, В.А. Маненькова. Тольятти. 2005
9. «Мир вокруг нас». Программа и методическое руководство по развитию познавательной активности детей./ Э.Ф.Николаева. О.В.Илларионова, Р.В.Блохина, Тольятти 2003
- 10.«Ребенок в мире поиска». Программа по организации поисковой деятельности. О.В. Дыбина, Н.Н. Поддъяков, Н.П. Рахманова, М, Сфера, 2005
- 11.Английский в детском саду. Е.Н. Безгина, Н.Э. Фомина, В.Н. Шпакова. Тольятти, Издательство Фонда «Развития через образование», 2003 г.
- 12.Математика в детском саду: комплект развивающих материалов и пособий в коробке /под ред. В.К.Загвоздкина.- М.: Издательство «Национальное образование». 2018 (Мате:плюс)
- 13.Парциальная образовательная программа «Умные пальчики: конструирование в детском саду». Соответствует ФГОС ДО. Лыкова И.А. - М.: ИД «Цветной мир», 2018. - 200 с., 3-е издание, перераб. и доп.
- 14.«Юный эколог». Программа экологического воспитания дошкольников. С.Н. Николаева.М., Мозаика-Синтез 2005
- 15.«Приобщение детей к истокам русской народной культуры» О.Н. Князева. М.Д.Маханева, М., 2006
16. Игралочка. Программа математического развития дошкольников Методические рекомендации. Части 1-4. – Изд. 4-е, доп. и перераб./ Л.Г. Петерсон, Е.Е. Кочемасова. – М.: Издательство «Ювента», 2012, 2014
- 17.Истории Карапушек: как жить в мире с собой и другими? Педагогическая

- технология воспитания детей 5–8 лет в духе толерантного общения : методические рекомендации / Э. Ф. Алиева, О.Р. Радионова. — М.: Издательство «Национальное образование», 2015. — 144 с.
- 18.«Золотые руки». Программа по трудовому воспитанию. Л.А. Морозова, О.А. Вашурина, Тольятти 2008
 - 19.«Народное декоративно-прикладное творчество на занятиях в детском саду на примере поволжского региона» Программа и методические рекомендации. Постоногова Л.П., Лаврухина Л.А., Тольятти, 2003
 - 20.«Музыкальные шедевры». Авторская программа и методические рекомендации / О.П. Радынова, 1998
 - 21.Ритмическая мозаика. А.И.Буренина. Программа по ритмической пластике для детей. Санкт-Петербург, 2000 г.
 - 22.С.Л. Слуцкая. Танцевальная мозаика. Хореография в детском саду. – М.: ЛИНКА-ПРЕСС,2006. приложение к журналу «Обруч».
 - 23.«Волжская земля – Родина моя». Программа по экологическому образованию дошкольников. / О.В. Каспарова, В.Н. Гандина, О.В. Щеповских /Тольятти 2013г.
 - 24.«Детям об искусстве родного края. Декоративное прикладное искусство» /Методическое пособие по реализации регионального компонента ОО «Художественное творчество», Л.А. Лаврухина, О.С. Бычкова, Е.Н. Мешканова и др./ Ульяновск. 2013
 - 25.«Детям об искусстве родного края. Анималистический жанр живописи»./ Методическое пособие по реализации регионального компонента ОО «Художественное творчество»; Л.В. Сергеева, Т.В. Лапшина, Ю.А. Мирная и др./ Ульяновск. 2013
 - 26.«Детям об искусстве родного края. Скульптура»./ Методическое пособие по реализации регионального компонента ОО «Художественно- эстетическое развитие»; О.В. Харчева, Л.В. Соловьева, О.О. Миронова / Ульяновск - Тольятти. 2014
 - 27.«Детям об искусстве родного края. Портрет»./ Методическое пособие по реализации регионального компонента ОО «Художественно- эстетическое развитие»; Н.В. Колесникова, Л.В. Токарева / Ульяновск - Тольятти. 2014
 - 28.«Детям об искусстве родного края. Архитектура»./ Методическое пособие по реализации регионального компонента ОО «Художественно - эстетическое развитие»; Т.Е. Горшенина, О.В. Колбанова/ Ульяновск-Тольятти. 2014
 - 29.«Детям об искусстве родного края». Методическое пособие по реализации регионального компонента ОО «Художественное творчество» /Л.А. Лаврухина, О.С. Бычкова, Е.Н. Мешканова и др./ Ульяновск. 2013
 - 30.«Детям об искусстве родного края». Методическое пособие по реализации регионального компонента ОО «Художественное творчество» под ред. Т.А. Котляковой, Ульяновск, 2012.

4.ДОПОЛНИТЕЛЬНЫЙ РАЗДЕЛ

Краткая презентация программы

Образовательная программа дошкольного образования

КРАТКАЯ ПРЕЗЕНТАЦИЯ

ОП ДО разработана на основе двух документов



ОП ДО включает

- Целевой раздел
 - Содержательный раздел
 - Организационный раздел
- ← Три основных раздела

Все разделы ОП ДО включают обязательную часть и часть, формируемую участниками образовательных отношений, которые дополняют друг друга.

Организация режима пребывания детей

Режим работы: 12-ти часовое пребывание воспитанников при 5-ти дневной рабочей неделе.

Работа по реализации ОП ДО проводится в течение года и делится на два периода:

- первый период (с 1 сентября по 31 мая);
- второй период (с 1 июня по 31 августа)

Возрастные и иные категории детей, на которых ориентирована ОП ДО

В ДОО ФУНКЦИОНИРУЮТ 11 ВОЗРАСТНЫХ ГРУПП

Возрастная категория группы	Группа раннего возраста (2–3 года)	Группа младшего возраста (3–4 года)	Группа среднего возраста (4–5 лет)	Группа старшего возраста (5–6 лет)	Группа подготовительная (6–7 лет)
Количество возрастных групп	2	3	2	2	2

Соотношение частей ОП ДО

Обязательная часть Программы разработана в соответствии с ФГОС ДО и оформлена в виде ссылок на ФОП ДО



Не менее 60% от общего объема программы

Часть, формируемая участниками образовательных отношений, представлена парциальными и авторскими программами, которые отражают специфику национальных, социокультурных и региональных условий



Не более 40 % от общего объема программы

Взаимодействие педагогического коллектива с семьями воспитанников

Основная цель взаимодействия педагогов с семьей – обеспечить:

- психолого-педагогическую поддержку семьи и повышение компетентности родителей в вопросах образования, охраны и укрепления здоровья детей младенческого, раннего и дошкольного возрастов;
- единства подходов к воспитанию и обучению детей в условиях ДОО и семьи;
- повышение воспитательного потенциала семьи

Взаимодействие педагогического коллектива с семьями воспитанников ДОО

В основу совместной деятельности семьи и дошкольного учреждения заложены следующие **принципы**:

- приоритет семьи в воспитании, обучении и развитии ребенка;
- открытость;
- взаимное доверие, уважение и доброжелательность во взаимоотношениях педагогов и родителей;
- индивидуально-дифференцированный подход к каждой семье;
- возрастосообразность

Направления работы с семьями



Основные практические формы взаимодействия с семьей



